

# CATÁLOGO DE REPUESTOS

2023



# RODOPLANT

Con el objetivo de combinar la calidad de los productos con la rapidez en la entrega a los minoristas, en 2013 comenzaron las actividades de Rodoplant Industrial Agrícola. Esta empresa se especializa en la comercialización de piezas y componentes para implementos agrícolas en el área de siembra y cosecha.

Con el fin de consolidarse en el mercado, Rodoplant ha trabajado a lo largo de estos años para expandir su catálogo, priorizando la satisfacción del cliente. Hoy en día, se enorgullece de presentar una selección de más de 5,000 artículos para satisfacer mejor las necesidades del mercado.

En Rodoplant creemos que una buena atención siempre se basa en factores fundamentales como la atención, la escucha y la adaptación a las necesidades del cliente. Con esto en mente, invertimos en un modelo logístico eficiente que proporciona la agilidad y calidad, requisitos fundamentales que guían nuestros negocios."



## MISIÓN

Brindar al mercado de repuestos agrícolas un amplio catálogo de piezas con plazos de entrega cortos, asegurando un mejor costo - beneficio para el cliente y la sostenibilidad del negocio

## VISIÓN

Ocupar una posición destacada a nivel nacional en la comercialización de piezas alternativas, convirtiéndonos en un referente en el sector de actividad.

## VALORES

Ética, Innovación,  
Compromiso,  
Desarrollo y  
Enfoque en el  
cliente.

**VALOR NO SE TRATA DE PRECIO,  
SINO DE ATENCIÓN Y CALIDAD.**

# SUMARIO

## SEMBRADORA AGCO

- 4 - 5 ABRAZADERAS
- 6 ANILLOS Y PROTECTORES
- 7 - 10 CASQUILLOS
- 11 - 15 COMPONENTES DE FIJACIÓN - TORNILLOS
- 16 COMPONENTES DE FIJACIÓN - ANILLOS ELÁSTICOS
- 17 COMPONENTES DE FIJACIÓN - PASADORES DE CHAVETA
- 18 COMPONENTES DE FIJACIÓN - PASADORES ELÁSTICOS
- 19 - 21 COMPONENTES DOSIFICADORES DE ABONO
- 22 COMPONENTES DE GOMA
- 23 - 30 COMPONENTES EN GENERAL
- 31 - 43 COMPONENTES DE HIERRO FUNDIDO
- 44 - 49 COMPONENTES DE PLÁSTICO
- 50 CADENAS
- 51 - 56 CONJUNTOS ENSAMBLADOS
- 57 - 67 CONJUNTOS SOLDADOS
- 68 DISCOS
- 69 - 72 EJES
- 73 LÍNEAS COMPLETAS
- 74 - 76 MUELLES
- 77 PROTECTORES/DEFLECTORES
- 78 RODAMIENTOS
- 79 MOLDES ROTOMOLDEADOS
- 80 SELLADO Y LUBRICACIÓN

## SEMBRADORA VENCE TODO

- 81 COMPONENTES DE FIJACIÓN - TORNILLOS
- 82 COMPONENTES DE FIJACIÓN - ANILLOS ELÁSTICOS
- 82 COMPONENTES DE FIJACIÓN - PASADORES ELÁSTICOS
- 83 - 84 DOSIFICADOR DE ABONO
- 85 COMPONENTES DE GOMA
- 86 COMPONENTES DE HIERRO FUNDIDO
- 87 - 89 COMPONENTES DE PLÁSTICO
- 90 - 95 COMPONENTES EN GENERAL
- 96 CONJUNTOS ENSAMBLADOS
- 97 DISCOS
- 98 - 99 MUELLES
- 100 RODAMIENTOS
- 101 SELLADO

## SEMBRADORA STARA

- 102 - 103 COMPONENTES DEL DOSIFICADOR DE ABONO
- 104 COMPONENTES DE FIJACIÓN - ANILLOS ELÁSTICOS Y PASADORES DE CHAVETA
- 105 COMPONENTES DE FIJACIÓN - TORNILLOS
- 106 COMPONENTES DE GOMA
- 107 COMPONENTES DE HIERRO FUNDIDO
- 108 - 113 COMPONENTES EN GENERAL
- 114 COMPONENTES DE PLÁSTICO
- 115 DISCOS
- 116 MUELLES
- 117 SELLADO Y LUBRICACIÓN
- 117 RODAMIENTOS

## SEMBRADORA JOHN DEERE

- 118 COMPONENTES DE FIJACIÓN - TORNILLOS
- 119 - 120 COMPONENTES EN GENERAL
- 121 - 122 COMPONENTES DE PLÁSTICO
- 123 COMPONENTES DE GOMA
- 124 CONJUNTOS ENSAMBLADOS
- 125 - 126 MUELLES
- 127 SELLADO
- 127 RODAMIENTOS

## PLATAFORMA AGCO

- 128 - 134 COMPONENTES EN GENERAL
- 134 COMPONENTES DE PLÁSTICO
- 135 COMPONENTES DE HIERRO FUNDIDO
- 136 CONJUNTOS ENSAMBLADOS
- 137 MUELLES
- 138 ROTOMOLDADOS
- 139 SELLADO

## PLATAFORMA VENCE TODO

- 140 - 143 COMPONENTES EN GENERAL
- 144 COMPONENTES DE PLÁSTICO
- 145 ROTOMOLDADOS

## IMPLEMENTOS AGCO

- 146 - 147 DISTRIBUIDOR DE FERTILIZANTES

## IMPLEMENTOS STARA

- 148 DISTRIBUIDOR DE FERTILIZANTES

## CONSECHADORA AGCO

- 149 - 150 COMPONENTES EN GENERAL
- 151 DESLIZADORES Y DIVISORES

## CONSECHADORA JOHN DEERE

- 152 - 157 COMPONENTES EN GENERAL

# ABRAZADERAS SEMBRADORA | LÍNEA AGCO



CÓD. RP19150022

ABRAZADERA DE SOPORTE DEL MARCADOR  
APLICACIÓN: MARCADOR DE LÍNEA



CÓD. RP20080008

ABRAZADERA PARA BRAZO LIMPIAVÍAS  
APLICACIÓN: LIMPIAVÍAS



CÓD. RP20050037

ABRAZADERA PARA CAJA DE ABONO  
APLICACIÓN: CAJA DE ABONO



CÓD. RP07020001

ABRAZADERA DE CHASIS 5300 DE 22 X 320  
APLICACIÓN: SOPORTE DE RUEDA



CÓD. RP36080005

ABRAZADERA DE LA LÍNEA  
APLICACIÓN: FIJACIÓN DE LA LÍNEA DE SEMILLAS



CÓD. RP57060009

ABRAZADERA DE LA LÍNEA DE SEMILLAS  
APLICACIÓN: FIJACIÓN DE LA LÍNEA DE SEMILLAS



CÓD. RP20100051

ABRAZADERA DESLIZANTE CON TRINQUETE 05  
APLICACIÓN: FIJACIÓN DEL SOPORTE DE LA TRINQUETE



CÓD. RP57250011

ABRAZADERA DEL SOPORTE DE BLOQUEO  
APLICACIÓN: RUEDA DE TRANSPORTE



CÓD. RP01020001

ABRAZADERA DE ENGANCHE DE ACOPLAMIENTO  
APLICACIÓN: ACOPLAMIENTO



CÓD. RP59050018

ABRAZADERA EXTERNA MÁS GRANDE DEL DEPÓSITO  
APLICACIÓN: DEPÓSITO MÚLTIPLE



CÓD. RP25080003

ABRAZADERA DE GARRA DE LA LÍNEA DE SEMILLAS  
APLICACIÓN: LÍNEA DE SEMILLAS



CÓD. RP12060007

ABRAZADERA DE GARRA LH DE LA SEMILLA  
APLICACIÓN: LÍNEA DE SEMILLA



CÓD. RP59050016

ABRAZADERA INTERNA MÁS PEQUEÑA DEL DEPÓSITO  
APLICACIÓN: DEPÓSITO MÚLTIPLE



CÓD. RP36080001

ABRAZADERA DE LA LÍNEA DE LA SEMILLA SIN COMPENSACIÓN  
APLICACIÓN: LÍNEA DE SEMILLAS



CÓD. RPACW1706400

ABRAZADERA DE LA LÍNEA DE SEMILLA  
APLICACIÓN: LÍNEA DE SEMILLA



CÓD. RP32080004

ABRAZADERA DE LA LÍNEA PTG HT  
APLICACIÓN: LÍNEA DE SEMILLA



CÓD. RP12060001

ABRAZADERA DE LA LÍNEA DE SEMILLAS (12 X 306)  
APLICACIÓN: LÍNEA DE SEMILLA



CÓD. RP12140031

ABRAZADERA DE LA LÍNEA DE TRIGO  
APLICACIÓN: LÍNEA DE INVIERNO

# ABRAZADERAS SEMBRADORA | LÍNEA AGCO



CÓD. RP12140014

ABRAZADERA LARGA DE LA LÍNEA DE TRIGO  
APLICACIÓN: LÍNEA DE INVIERNO



CÓD. RP20020003

ABRAZADERA PROTECTORA DE VARILLAS  
APLICACIÓN: FIJACIÓN DE PROTECCIÓN



CÓD. RP08030005

ABRAZADERA DE RUEDA (22 X 380)  
APLICACIÓN: RUEDA



CÓD. RP7041544M1

ABRAZADERA DE RUEDA HY TECH  
APLICACIÓN: RUEDA



CÓD. RP20030003

ABRAZADERA DE RUEDA  
HY TECH (7041544M1)  
APLICACIÓN: RUEDA



CÓD. RP20080002

ABRAZADERA SUPERIOR LH DE LA SEMILLA  
APLICACIÓN: LÍNEA DE SEMILLA



CÓD. RP20100018

ABRAZADERA DE SOPORTE DE TRINQUETE HT  
APLICACIÓN: SOPORTE DE LA TRINQUETE



CÓD. RP08020002

ABRAZADERA DE SOPORTE DE CHASIS  
APLICACIÓN: SOPORTE DE MARCADOR



CÓD. RP08140012

ABRAZADERA DE SOPORTE DE CORTE  
APLICACIÓN: FIJACIÓN DE LA LÍNEA DE CORTE



CÓD. RP29080002

ABRAZADERA DE SOPORTE  
DE LÍNEA DE TRIGO  
APLICACIÓN: LÍNEA DE INVIERNO



CÓD. RP12140009

ABRAZADERA DE SOPORTE DE  
LÍNEA DE TRIGO  
APLICACIÓN: LÍNEA DE  
INVIERNO



CÓD. RP20020026

ABRAZADERA DE BLOQUEO DE CHASIS  
APLICACIÓN: BLOQUEO DE CHASIS



CÓD. RP12140019

ABRAZADERA DE TRAVESAÑO DE  
LÍNEA DE TRIGO  
APLICACIÓN: LÍNEA DE INVIERNO



CÓD. RP20080013

ABRAZADERA DE TUBO PARA LIMPIAVÍAS  
APLICACIÓN: LIMPIAVÍAS



CÓD. RP20150028

ABRAZADERA DE TUBO PARA  
MARCADOR DE LÍNEA  
APLICACIÓN: MARCADOR DE LÍNEA



CÓD. RP19150022

ABRAZADERA DE SOPORTE PARA  
MARCADOR DE LÍNEA  
APLICACIÓN: MARCADOR DE LÍNEA

# AROS Y PROTECTORES SEBRADORA | LÍNEA AGCO



CÓD. RP12080009

**ARO COMPACTADOR**  
APLICACIÓN: COMPACTADOR



CÓD. RP17080039

**ARO LIMITADOR SULCADOR**  
APLICACIÓN: LIMITADOR



CÓD. RP17080001

**ARO RODA COMPACTADORA V**  
APLICACIÓN: COMPACTADOR



CÓD. RP17080016

**ARO DE LA RUEDA  
LIMITADORA RECTA LARGA**  
APLICACIÓN: LIMITADOR



CÓD. RP95005718

**ARO 5KB X 16 CINZA FUMAÇA**  
APLICACIÓN: RODADO DE TRANSPORTE



CÓD. RP12080003

**ARO LIMITADOR NEGRO**  
APLICACIÓN: LIMITADOR



CÓD. RP12080023

**ARO DE LA RUEDA  
COMPACTADORA DE TRIGO**  
APLICACIÓN: COMPACTADOR



CÓD. RP7043005M1

**ARO DE LA RUEDA  
COMPACTADORA DE TRIGO**  
APLICACIÓN: COMPACTADOR



CÓD. RP95005708

**ARO 5 KB X 16 CON RAMPA GRIS**  
APLICACIÓN: RODADO



CÓD. RP7042923M1

**ARO LIMITADOR NEGRO**  
APLICACIÓN: LIMITADOR



CÓD. RP7042925M1

**ARO DE LA RUEDA COMPACTADORA DE TRIGO**  
APLICACIÓN: COMPACTADOR



CÓD. RP7041286M1

**ARO DE LA RUEDA LIMITADORA LARGA**  
APLICACIÓN: LIMITADOR



CÓD. RP95005717

**ARO W 8 X 16**  
APLICACIÓN: RODADO TANDEM

# BUJES SEMBRADORA | LÍNEA AGCO



CÓD. RP04130004

**BUJE DEL RETENTOR**  
APLICACIÓN: GENERAL



CÓD. RP10060015

**BUJE DE MAYOR ESPACIADOR DE BARRA**  
APLICACIÓN: GENERAL



CÓD. RP12070032

**BUJE DE TOPE FUNDIDA (12070012)**  
APLICACIÓN: GENERAL



CÓD. RP17070002

**BUJE DE PANTÓGRAFO**  
APLICACIÓN: GENERAL



CÓD. RP17080029

**BUJE REGULADORA DE COMPACTADOR**  
APLICACIÓN: GENERAL



CÓD. RP17080049

**BUJE EXTERNA DE BALANCÍN**  
APLICACIÓN: GENERAL



CÓD. RP09030003

**BUJE DE RUEDA 7417 SS 9521 A**  
APLICACIÓN: GENERAL



CÓD. RP12060015

**BUJE DE BARRA ESPACIADORA**  
APLICACIÓN: GENERAL



CÓD. RP12080006

**BUJE COMPACTADOR HIDRÁULICO**  
APLICACIÓN: GENERAL



CÓD. RP17080003

**BUJE BUJÍA DE BALANCÍN**  
APLICACIÓN: GENERAL



CÓD. RP17080034

**BUJE COMPACTADORA**  
APLICACIÓN: GENERAL



CÓD. RP17080050

**BUJE TEMPLADA D 20 X D16 X 29**  
APLICACIÓN: GENERAL



CÓD. RP10050005

**BUJE DE RETENCIÓN DE EJE**  
APLICACIÓN: GENERAL



CÓD. RP12070004

**BUJE DE ESTRUCTURA DE LÍNEA**  
APLICACIÓN: GENERAL



CÓD. RP12080026

**BUJE**  
APLICACIÓN: GENERAL



CÓD. RP17080021

**BUJE SEPARADORA DE CUBO**  
APLICACIÓN: GENERAL



CÓD. RP17080048

**BUJE INTERNA DE BALANCÍN**  
APLICACIÓN: GENERAL



CÓD. RP19030002

**BUJE DE EJE DE RUEDA 15000**  
APLICACIÓN: GENERAL

# BUJES SEBRADORA | LÍNEA AGCO



CÓD. RP19050003

**BUJE EXTERNA CAJA INTERNA  
DISTRIBUIDORA DE ABONO 15000  
APLICACIÓN: GENERAL**



CÓD. RP19150010

**BUE DE EJE DEL MARCADOR 15000  
APLICACIÓN: GENERAL**



CÓD. RP20030013

**BUJE DE ESTRUCTURA DEL RODADO  
APLICACIÓN: GENERAL**



CÓD. RP20030024

**BUJE DE RODILLO DE RODADO HT 03  
APLICACIÓN: GENERAL**



CÓD. RP20050007

**BUJE MENOR DE ABONO DE 51 MM  
APLICACIÓN: GENERAL**



CÓD. RP20050008

**BUJE MAYOR DE ABONO DE 340 MM  
APLICACIÓN: GENERAL**



CÓD. RP20060006

**BUJE ESPACIADORA DE  
TRANSMISIÓN LH 2002  
APLICACIÓN: GENERAL**



CÓD. RP20080016

**BUJE DE DESGASTE  
APLICACIÓN: GENERAL**



CÓD. RP20080024

**BUJE SEPARADORA  
APLICACIÓN: GENERAL**



CÓD. RP20080025

**BUJE LIMITADORA  
APLICACIÓN: GENERAL**



CÓD. RP20100052

**BUJE TENSORA DE CADENA  
APLICACIÓN: GENERAL**



CÓD. RP20100061

**BUJE DE RODILLO A 25  
APLICACIÓN: GENERAL**



CÓD. RP20100063

**BUJE DE RODILLO A 25  
APLICACIÓN: GENERAL**



CÓD. RP20140005

**BUJE DE VARILLA DE CILINDRO 12000  
APLICACIÓN: GENERAL**



CÓD. RP21050001

**BUJE MAYOR DE DISTRIBUCIÓN  
DE ABONO HT 294MM  
APLICACIÓN: GENERAL**



CÓD. RP21050002

**BUJE EXTERNA DE  
DISTRIBUCIÓN DE ABONO 10000  
APLICACIÓN: GENERAL**



CÓD. RP25050019

**BUJE DESLIZADORA DE TAPA  
APLICACIÓN: GENERAL**



CÓD. RP25080050

**BUJE DE GIRO  
APLICACIÓN: GENERAL**



# BUJES SEBRADORA | LÍNEA AGCO



CÓD. RP25080052

**BUJE DE APRIETE**  
APLICACIÓN: GENERAL



CÓD. RP25100010

**BUJE DE AJUSTE 70**  
APLICACIÓN: GENERAL



CÓD. RP30010019

**BUJE PROTECTORA  
DE CADENA SEMB 2000 66 MM**  
APLICACIÓN: GENERAL



CÓD. RP32040006

**BUJE DE RODILLO TENSOR DE 50 MM**  
APLICACIÓN: GENERAL



CÓD. RP32080051

**BUJE DE RODILLO TENSOR DE 50 MM**  
APLICACIÓN: GENERAL



CÓD. RP36100013

**BUJE SEPARADORA**  
APLICACIÓN: GENERAL



CÓD. RP25100008

**BUJE DE RODILLO TENSOR DE AIRE 42 MM**  
APLICACIÓN: GENERAL




CÓD. RP29080012

**BUJE DE DESGASTE**  
APLICACIÓN: GENERAL



CÓD. RP30030016

**BUJE MAYOR DE  
ESTRUCTURA DE CADENA SEMB 2000**  
APLICACIÓN: GENERAL



CÓD. RP32080035

**BUJE DE REGULACIÓN DE COMPACTADOR**  
APLICACIÓN: GENERAL



CÓD. RP32100048

**BUJE DE RODILLO A 60**  
APLICACIÓN: GENERAL



CÓD. RP42030007

**BUJE DE EJE DE RUEDA SS 406**  
APLICACIÓN: GENERAL



CÓD. RP25100009

**BUJE DE AJUSTE 50 DE TRANSMISIÓN  
DE AIRE 52 MM**  
APLICACIÓN: GENERAL



CÓD. RP29080402

**BUJE DE VARILLA DE RESORTE**  
APLICACIÓN: GENERAL



CÓD. RP32040005

**BUJE DE RODILLO TENSOR DE 90 MM**  
APLICACIÓN: GENERAL



CÓD. RP32080050

**BUJE TRASERA DEL DOSIFICADOR**  
APLICACIÓN: GENERAL



CÓD. RP36100006

**BUJE TENSORA DE CADENA DE ABONO**  
APLICACIÓN: GENERAL



CÓD. RP42100007

**BUJE MENOR DE RODILLO TENSOR  
EXPORT 40**  
APLICACIÓN: GENERAL

# BUJES

## SEMBRADORA | LÍNEA AGCO



CÓD. RP44060011

**BUJE DEL ARTICULADOR DEL  
BALANCÍN**  
APLICACIÓN: GENERAL



CÓD. RP44100036

**BUJE DE RODILLO A21**  
APLICACIÓN: GENERAL



CÓD. RP51090002

**BUJE GUÍA**  
APLICACIÓN: GENERAL



CÓD. RP53030002

**BUJE DEL RETENEDOR**  
APLICACIÓN: GENERAL



CÓD. RP53060011

**BUJE MENOR**  
APLICACIÓN: GENERAL



CÓD. RP53060012

**BUJE MAYOR**  
APLICACIÓN: GENERAL



CÓD. RP53100023

**BUJE TENSORA DE LA CADENA**  
APLICACIÓN: GENERAL



CÓD. RP57060013

**BUJE DEL PANTÓGRAFO**  
APLICACIÓN: GENERAL



CÓD. RP57060018

**BUJE SEPARADORA**  
APLICACIÓN: GENERAL



CÓD. RP57080003

**BUJE SEPARADORA DE COMPACTADOR**  
APLICACIÓN: GENERAL



CÓD. RP57080006

**BUJE DEL RETENEDOR**  
APLICACIÓN: GENERAL



CÓD. RP57080007

**BUJE SEPARADORA DEL LIMITADOR**  
APLICACIÓN: GENERAL



CÓD. RP57080010

**BUJE SEPARADORA**  
APLICACIÓN: GENERAL



CÓD. RP7041222M1

**BUJE**  
APLICACIÓN: GENERAL



CÓD. RP7041306M1

**BUJE**  
APLICACIÓN: GENERAL



CÓD. RP7041785M1

**BUJE**  
APLICACIÓN: GENERAL



CÓD. RP7041794M1

**BUJE**  
APLICACIÓN: GENERAL



CÓD. RP7042278M1

**INSERTO TENSOR**  
APLICACIÓN: GENERAL

# COMPONENTES DE FIJACIÓN – TORNILLOS

## SEMBRADORA | LÍNEA AGCO

CÓDIGO	DESCRIPCIÓN	APLICACIÓN	CÓDIGO	DESCRIPCIÓN	APLICACIÓN
RP95010701	ARANDELA DENTADA MB 6 (70320022)	GENERAL	RP33070005	ARANDELA DE DISCO DE CORTE ESPECIAL	GENERAL
RP95010702	ARANDELA DENTADA MB 7	GENERAL	RP12100001	ARANDELA DE DIST. CUADRADA 1.5 X 17 X D 31.5	GENERAL
RP95000532	ARANDELA DENTADA MB 8	GENERAL	RP25050011	ARANDELA DE DIST. SEM. 3.0 X Q 16.5 X D 37.5	GENERAL
RP95000514	ARANDELA PLANA 14 MM	GENERAL	RP7038702M1	ARANDELA DE EJE 2004	GENERAL
RP95000512	ARANDELA PLANA A 12 2.75 X D 13 X D 30	GENERAL	RP12081602	ARANDELA DE EJE 2004 7038102	GENERAL
RP95000535	ARANDELA PLANA A 8	GENERAL	RP12060010	ARANDELA DEL EJE LH SEM 2.00 X 13 X D 28	GENERAL
RP95000634	ARANDELA DE PRESIÓN B 24	GENERAL	RP25030009	ARANDELA DEL EJE DE LA RUEDA SST 4.25 X D 37 X D 61	GENERAL
RP95000606	ARANDELA DE PRESIÓN B 6	GENERAL	RP25010006	ARANDELA DE ENGANCHE DE CABEZAL	GENERAL
RP339374X1	ARANDELA DE PRESIÓN	GENERAL	RP20050040	ARANDELA AGUJERO CUADRADO 1.2 X 16.8 X 40.6	GENERAL
RP339369X1	ARANDELA DE PRESIÓN	GENERAL	RP53160002	ARANDELA AGUJERO CUADRADO 11	GENERAL
RP339377X1	ARANDELA DE PRESIÓN	GENERAL	RP12130005	ARANDELA PARA AGUJERO CUADRADO	GENERAL
RP1440319X1	ARANDELA DE PRESIÓN	GENERAL	RP32070002	ARANDELA GARF DC PTG 4.75 X D 36.3 X D 55	GENERAL
RP95000618	ARANDELA DE PRESIÓN 3/4	GENERAL	RP17070007	ARANDELA PLANA 4.75 X D 37 X D 66.8	GENERAL
RP95000610	ARANDELA DE PRESIÓN B 10	GENERAL	RP95000510	ARANDELA PLANA A 10 2.00 X D 10.5 X D 25	GENERAL
RP95000612	ARANDELA DE PRESIÓN B 12	GENERAL	RP95000512	ARANDELA PLANA A 12 2.75 X D 13 X D 30	GENERAL
RP95000614	ARANDELA DE PRESIÓN B 14	GENERAL	RP7041634M1	ARANDELA PLANA A 12 ESP 4.75	GENERAL
RP95000616	ARANDELA DE PRESIÓN B 16	GENERAL	RP95000516	ARANDELA PLANA A 16.3 X D 17 X D 40	GENERAL
RP95000620	ARANDELA DE PRESIÓN B 20	GENERAL	RP95000518	ARANDELA PLANA A 18 3.00 X D 19 X D 34	GENERAL
RP95000622	ARANDELA DE PRESIÓN B 22	GENERAL	RP95000520	ARANDELA PLANA A 20 3.00 X D 20.5 X D 43	GENERAL
RP95000608	ARANDELA DE PRESIÓN B 8	GENERAL	RP95000522	ARANDELA PLANA A 22 3.00 X D 23 X D 39 392913X1	GENERAL
RP12060046	ARANDELA DE AJUSTE DE EJE DC D 1.2 X D 22 X D 30	GENERAL	RP95000533	ARANDELA PLANA A 24 2.65 X D 25 X D 45	GENERAL
RP12060045	ARANDELA DE AJUSTE DE EJE DD. 1.2 X D 18 X D 30	GENERAL	RP95000526	ARANDELA PLANA A 26 1.90 X D 26.4 X D 47	GENERAL
RP12090009	ARANDELA DE AJUSTE ACOP. LI 0.5 X D 30 X D 40	GENERAL	RP95000506	ARANDELA PLANA A 6 MM	GENERAL
RP53060016	ARANDELA DE AJUSTE DE DISCO DOBLE	GENERAL	RP95000508	ARANDELA PLANA A 8 1.60 X D 8.4 X D 22	GENERAL
RP08120004	ARANDELA DE AJUSTE ENGR DIST 2 X D 31 X D 4	GENERAL	RP07130007	ARANDELA PLANA DC 1.5 X D 36 X D 50	GENERAL
RP17070013	ARANDELA DE BRAZO LH 2.00 X D 16.5 X D 40	GENERAL	RP20050102	ARANDELA PROTECTORA PARA EL SINFIN DEL ABONO	GENERAL
RP20150038	ARANDELA DE CUBOMAR LH 4.5XD21XD49.5	GENERAL	RP44050060	ARANDELA CUADRADA DE ACERO INOXIDABLE 0700060	GENERAL
RPACW2312460	ARANDELA DE CUBIERTA	GENERAL	RP07080017	ARANDELA DE RODILLO 1.5 X D 20.5 X D 38	GENERAL
RP25080042	ARANDELA DE APOYO	GENERAL	RP07060018	ARANDELA DEL ROTOR 2.6 X D 19.6 X D 40.6	GENERAL
RP7041316M1	ARANDELA DE FIJACIÓN NILOS	GENERAL	RP07060019	ARANDELA DEL ROTOR 1.5 X D 16.4 X D 36	GENERAL
RP10070002	ARANDELA DE DISCO DE CORTE	GENERAL	RP95001015	TORNILLO AUTOTALADRANTE CON BRIDA 3 X 16	GENERAL

# COMPONENTES DE FIJACIÓN – TORNILLOS

## SEMBRADORA | LÍNEA AGCO

CÓDIGO	DESCRIPCIÓN	APLICACIÓN	CÓDIGO	DESCRIPCIÓN	APLICACIÓN
RP95001202	TORNILLO CABEZA ESCARIADA 8.8 MA 6 X 16	GENERAL	RP95001067	PA SXT 8.8 MA 12 X 110	GENERAL
RP95001403	TORNILLO CABEZA ESCARIADA 8.8 MA 6 X 20	GENERAL	RP95001038	PA SXT 8.8 MA 12 X 120	GENERAL
RP95001201	TORNILLO CABEZA ESCARIADA 8.8 MA 8 X 25	GENERAL	RP95001083	PA SXT 8.8 MA 12 X 140	GENERAL
RP95001205	TORNILLO CABEZA RAMURADA 8.8 MA 4 X 16	GENERAL	RP95001027	PA SXT 8.8 MA 12 X 20	GENERAL
RP1440987X1	PA CAB. ESC	GENERAL	RP95001028	PA SXT 8.8 MA 12 X 25	GENERAL
RP95001206	PA CAB. ESC 8.8 MA 8 X 20	GENERAL	RP3009506X1	PA SXT 8.8 MA 12 X 30	GENERAL
RP95001209	PA CAB. ESCAREADA 8.8 MA 8 X 16	GENERAL	RP95001029	PA SXT 8.8 MA 12 X 35	GENERAL
RP95002111	PA CAB. ESCAREADA INT MA 8.8 10 X 70	GENERAL	RP95001030	PA SXT 8.8 MA 12 X 40	GENERAL
RP95001301	PA CLAVO 9/16 X 1 3/4 UNF (COD. 80209)	GENERAL	RP95001070	PA SXT 8.8 MA 12 X 45	GENERAL
RP95001134	PA FRANCES 8.8 MA 12 X 100	GENERAL	RP95001031	PA SXT 8.8 MA 12 X 50 R.P.	GENERAL
RP95001023	PA SXT 5.8 MA 10 X 50 R.P.	GENERAL	RP95001078	PA SXT 8.8 MA 12 X 55	GENERAL
RP95000002	PA SXT 5.8 MA 10 X 50 R.T.	GENERAL	RP95001033	PA SXT 8.8 MA 12 X 60	GENERAL
RP95001014	PA SXT 8.8 MA 8 X 90	GENERAL	RP95001034	PA SXT 8.8 MA 12 X 65	GENERAL
RP95001039	PA SXT 8.8 MA 10 X 100	GENERAL	RP95000711	PA SXT 8.8 MA 12 X 70 R.P.	GENERAL
RP95001056	PA SXT 8.8 MA 10 X 120	GENERAL	RP95001144	PA SXT 8.8 MA 12 X 70 R.T.	GENERAL
RP95001188	PA SXT 8.8 MA 10 X 150	GENERAL	RP95001065	PA SXT 8.8 MA 12 X 75	GENERAL
RP95001016	PA SXT 8.8 MA 10 X 20	GENERAL	RP95001035	PA SXT 8.8 MA 12 X 80	GENERAL
RP95001018	PA SXT 8.8 MA 10 X 25	GENERAL	RP95001060	PA SXT 8.8 MA 12 X 85	GENERAL
RP95001019	PA SXT 8.8 MA 10 X 30	GENERAL	RP95001036	PA SXT 8.8 MA 12 X 90	GENERAL
RP95001020	PA SXT 8.8 MA 10 X 35	GENERAL	RP95001149	PA SXT 8.8 MA 14 X 150	GENERAL
RP95001021	PA SXT 8.8 MA 10 X 40	GENERAL	RP95001069	PA SXT 8.8 MA 14 X 35	GENERAL
RP95001022	PA SXT 8.8 MA 10 X 45	GENERAL	RP95001066	PA SXT 8.8 MA 14 X 45	GENERAL
RP95001024	PA SXT 8.8 MA 10 X 50 R. T.	GENERAL	RP95001229	PA SXT 8.8 MA 14 X 50	GENERAL
RP95001025	PA SXT 8.8 MA 10 X 60	GENERAL	RP95001072	PA SXT 8.8 MA 14 X 55	GENERAL
RP95000735	PA SXT 8.8 MA 10 X 65	GENERAL	RP95000714	PA SXT 8.8 MA 14 X 60	GENERAL
RP95001085	PA SXT 8.8 MA 10 X 70	GENERAL	RP95001063	PA SXT 8.8 MA 14 X 70	GENERAL
RP95001087	PA SXT 8.8 MA 10 X 75	GENERAL	RP95001073	PA SXT 8.8 MA 16 X 40	GENERAL
RP95001086	PA SXT 8.8 MA 10 X 80	GENERAL	RP95001081	PA SXT 8.8 MA 16 X 110	GENERAL
RP95001011	PA SXT 8.8 MA 10 X 90	GENERAL	RP95001082	PA SXT 8.8 MA 16 X 120	GENERAL
RP95001012	PA SXT 8.8 MA 10 X 95	GENERAL	RP95001045	PA SXT 8.8 MA 16 X 130	GENERAL
RP95001037	PA SXT 8.8 MA 12 X 100 R.P.	GENERAL	RP95001046	PA SXT 8.8 MA 16 X 140	GENERAL

# COMPONENTES DE FIJACIÓN – TORNILLOS

## SEMBRADORA | LÍNEA AGCO

CÓDIGO	DESCRIPCIÓN	APLICACIÓN	CÓDIGO	DESCRIPCIÓN	APLICACIÓN
RP95001049	PA SXT 8.8 MA 16 X 160	GENERAL	RP95001080	PA SXT 8.8 MA 8 X 75	GENERAL
RP95000702	PA SXT 8.8 MA 16 X 190	GENERAL	RP95001143	PA SXT 8.8 MB 20 X 165 R.P.	GENERAL
RP95001047	PA SXT 8.8 MA 16 X 200	GENERAL	RP95001241	PA SXT 8.8 MB 24 X 80	GENERAL
RP95001098	PA SXT 8.8 MA 16 X 45 R.E.	GENERAL	RP95001032	TORNILLO HEXAGONAL 8.8 MA-12 X 50 R.TOTAL	GENERAL
RP95001076	PA SXT 8.8 MA 16 X 45 R.T.	GENERAL	RP95001304	TORNILLO RUEDA CL.8.8 MB 20X1.5X60	GENERAL
RP95001077	PA SXT 8.8 MA 16 X 50	GENERAL	RP385375X1	TORNILLO FRANCES	GENERAL
RP95001042	PA SXT 8.8 MA 16 X 55	GENERAL	RP385399X1	TORNILLO FRANCES	GENERAL
RP95000710	PA SXT 8.8 MA 16 X 80	GENERAL	RP95000703	TORNILLO FRANCES 16 X 90	GENERAL
RP95001199	PA SXT 8.8 MA 16 X 90	GENERAL	RP95001116	TORNILLO FRANCES 8.8 MA- 8 X 20	GENERAL
RP95001052	PA SXT 8.8 MA 20 X 130	GENERAL	RP95001117	TORNILLO FRANCES 8.8 MA 8 X 16	GENERAL
RP95000717	PA SXT 8.8 MA 20 X 140	GENERAL	RP95001104	TORNILLO FRANCES 8.8 MA 8 X 40	GENERAL
RP95001055	PA SXT 8.8 MA 20 X 160	GENERAL	RP95001154	TORNILLO FRANCES 8.8 MA 10 X 100	GENERAL
RP95000701	PA SXT 8.8 MA 20 X 170	GENERAL	RP95001148	TORNILLO FRANCES 8.8 MA 10 X 110	GENERAL
RP95001054	PA SXT 8.8 MA 20 X 60	GENERAL	RP95001128	TORNILLO FRANCES 8.8 MA 10 X 20	GENERAL
RP95001172	PA SXT 8.8 MA 24 X 190	GENERAL	RP95001110	TORNILLO FRANCES 8.8 MA 10 X 25	GENERAL
RP95001002	PA SXT 8.8 MA 6 X 16	GENERAL	RP95001103	TORNILLO FRANCES 8.8 MA 10 X 30	GENERAL
RP95001003	PA SXT 8.8 MA 6 X 20	GENERAL	RP95001111	TORNILLO FRANCES 8.8 MA 10 X 35	GENERAL
RP95001026	PA SXT 8.8 MA 6 X 25	GENERAL	RP95001127	TORNILLO FRANCES 8.8 MA 10 X 40	GENERAL
RP95001005	PA SXT 8.8 MA 6 X 40	GENERAL	RP95001123	TORNILLO FRANCES 8.8 MA 10 X 45	GENERAL
RP95001185	PA SXT 8.8 MA 6 X 50	GENERAL	RP95001122	TORNILLO FRANCES 8.8 MA 10 X 50	GENERAL
RP95001064	PA SXT 8.8 MA 8 X 16	GENERAL	RP95001114	TORNILLO FRANCES 8.8 MA 10 X 60	GENERAL
RP95001007	PA SXT 8.8 MA 8 X 20	GENERAL	RP95009002	TORNILLO FRANCES 8.8 MA 10 X 65	GENERAL
RP95001008	PA SXT 8.8 MA 8 X 25	GENERAL	RP95001118	TORNILLO FRANCES 8.8 MA 10 X 70	GENERAL
RP95001062	PA SXT 8.8 MA 8 X 30	GENERAL	RP95001153	TORNILLO FRANCES 8.8 MA 10 X 75	GENERAL
RP95001009	PA SXT 8.8 MA 8 X 35	GENERAL	RP95001126	TORNILLO FRANCES 8.8 MA 10 X 80	GENERAL
RP95001010	PA SXT 8.8 MA 8 X 40	GENERAL	RP95000715	TORNILLO FRANCES 8.8 MA 10 X 90	GENERAL
RP95001207	PA SXT 8.8 MA 8 X 45	GENERAL	RP95001187	TORNILLO FRANCES 8.8 MA 12 X 110	GENERAL
RP95001013	PA SXT 8.8 MA 8 X 50	GENERAL	RP95001166	TORNILLO FRANCES 8.8 MA 12 X 25	GENERAL
RP95001061	PA SXT 8.8 MA 8 X 55	GENERAL	RP95001138	TORNILLO FRANCES 8.8 MA 12 X 30	GENERAL
RP95001119	PA SXT 8.8 MA 8 X 60	GENERAL	RP95001160	TORNILLO FRANCES 8.8 MA 12 X 40	GENERAL
RP95001129	PA SXT 8.8 MA 8 X 70	GENERAL	RP95001108	TORNILLO FRANCES 8.8 MA 12 X 45	GENERAL

# COMPONENTES DE FIJACIÓN – TORNILLOS SEMBRADORA | LÍNEA AGCO

CÓDIGO	DESCRIPCIÓN	APLICACIÓN	CÓDIGO	DESCRIPCIÓN	APLICACIÓN
RP95001161	TORNILLO FRANCES 8.8 MA 12 X 50	GENERAL	RP339182X1	TORNILLO HEXAGONAL	GENERAL
RP95001141	TORNILLO FRANCES 8.8 MA 12 X 55	GENERAL	RP3008868X1	TUERCA DE CASTILLO	GENERAL
RP95001130	TORNILLO FRANCES 8.8 MA 12 X 60	GENERAL	RP95002109	TUERCA DE CORONA BAJA MB 20	GENERAL
RP95001133	TORNILLO FRANCES 8.8 MA 12 X 65	GENERAL	RP95002411	TUERCA AUTOTRAJANTE MB 24 X 2 EMPOTRADA	GENERAL
RP95001140	TORNILLO FRANCES 8.8 MA 12 X 75	GENERAL	RP394367X1	TUERCA AUTOTRAJANTE	GENERAL
RP95001137	TORNILLO FRANCES 8.8 MA 12 X 80	GENERAL	RP1440330X1	TUERCA AUTOTRAJANTE	GENERAL
RP95001131	TORNILLO FRANCES 8.8 MA 12 X 90	GENERAL	RP1442739X1	TUERCA AUTOTRAJANTE	GENERAL
RP95001109	TORNILLO FRANCES 8.8 MA 6 X 16	GENERAL	RP1441500X1	TUERCA AUTOTRAJANTE	GENERAL
RP95001121	TORNILLO FRANCES 8.8 MA 6 X 20	GENERAL	RP1440329X1	TUERCA AUTOTRAJANTE	GENERAL
RP95001112	TORNILLO FRANCES 8.8 MA 8 X 25	GENERAL	RP1442552X1	TUERCA AUTOTRAJANTE	GENERAL
RP95001113	TORNILLO FRANCES 8.8 MA 8 X 30	GENERAL	RP95002406	TUERCA AUTOTRAJANTE MA 10	GENERAL
RP95001142	TORNILLO FRANCES 8.8 MA 8 X 50	GENERAL	RP95002403	TUERCA AUTOTRAJANTE MA 12	GENERAL
RP95001105	TORNILLO FRANCES 8.8 MA 8 X 55	GENERAL	RP95002412	TUERCA AUTOTRAJANTE MA 14	GENERAL
RP95001106	TORNILLO FRANCES 8.8 MA 8 X 75	GENERAL	RP95002404	TUERCA AUTOTRAJANTE MA 16	GENERAL
RP95001303	TORNILLO ESTRIADO 8.8 MA 8 X 16	GENERAL	RP95002404	TUERCA AUTOTRAJANTE MA 16	GENERAL
RP3009500X1	TORNILLO HEXAGONAL	GENERAL	RP95002407	TUERCA AUTOTRAJANTE MA 20	GENERAL
RP339666X1	TORNILLO HEXAGONAL	GENERAL	RP95002413	TUERCA AUTOTRAJANTE MA 24	GENERAL
RP339123X1	TORNILLO HEXAGONAL	GENERAL	RP95002405	TUERCA AUTOTRAJANTE MA 6	GENERAL
RP385370X1	TORNILLO HEXAGONAL	GENERAL	RP95002401	TUERCA AUTOTRAJANTE MA 8	GENERAL
RP3009493X1	TORNILLO HEXAGONAL	GENERAL	RP95002417	TUERCA AUTOTRAJANTE MB-20	GENERAL
RP390799X1	TORNILLO HEXAGONAL	GENERAL	RP95002202	TUERCA MARIPOSA MA 8"	GENERAL
RP3009496X1	TORNILLO HEXAGONAL	GENERAL	RP95002205	TUERCA MARIPOSA MA 10	GENERAL
RP3009508X1	TORNILLO HEXAGONAL	GENERAL	RP95002204	TUERCA MARIPOSA MA 12	GENERAL
RP391929X1	TORNILLO HEXAGONAL	GENERAL	RP364785X1	TUERCA DE CASTILLO	GENERAL
RP3009515X1	TORNILLO HEXAGONAL	GENERAL	RP95002103	TUERCA DE CASTILLO 3/4 UNF	GENERAL
RP3009519X1	TORNILLO HEXAGONAL	GENERAL	RP95002101	TUERCA DE CASTILLO 9/16 UNF	GENERAL
RP391888X1	TORNILLO HEXAGONAL	GENERAL	RP95002031	TUERCA DE CASTILLO M 27 X 3 MA	GENERAL
RP339124X1	TORNILLO HEXAGONAL	GENERAL	RP95002115	TUERCA DE CASTILLO 1.1/2 X 33 UNF 12 FIO	GENERAL
RP390419X1	TORNILLO HEXAGONAL	GENERAL	RP95002104	TUERCA DE CASTILLO MB 20 CORONA BAJA	GENERAL
RP339498X1	TORNILLO HEXAGONAL	GENERAL	RP95002301	TUERCA CÓNICA 9/16 UNF	GENERAL
RP339616X1	TORNILLO HEXAGONAL	GENERAL	RP95002102	TUERCA CT SIN CORONA UNF 5/8	GENERAL

# COMPONENTES DE FIJACIÓN – TORNILLOS

## SEMBRADORA | LÍNEA AGCO

CÓDIGO	DESCRIPCIÓN	APLICACIÓN
RP95002036	TUERCA DE FIJACIÓN KM 8	GENERAL
RP19030001	TUERCA ESTRIADA DEL EJE DE RUEDA (KM 7)	GENERAL
RP339030X1	TUERCA HEXAGONAL	GENERAL
RP339169X1	TUERCA HEXAGONAL	GENERAL
RP3009695X1	TUERCA HEXAGONAL	GENERAL
RP339034X1	TUERCA HEXAGONAL	GENERAL
RP3019516X1	TUERCA HEXAGONAL	GENERAL
RP95002003	TUERCA HEXAGONAL MA 10	GENERAL
RP95002004	TUERCA HEXAGONALMA 12	GENERAL
RP95002014	TUERCA HEXAGONAL MA 14	GENERAL
RP95002005	TUERCA HEXAGONALMA 16	GENERAL
RP95002007	TUERCA HEXAGONAL MA 20	GENERAL
RP95002008	TUERCA HEXAGONAL MA 22	GENERAL
RP95002001	TUERCA HEXAGONAL MA 6	GENERAL
RP95002002	TUERCA HEXAGONALMA 8	GENERAL
RP95002016	TUERCA HEXAGONAL UNC 1/2	GENERAL
RP95002015	TUERCA HEXAGONAL UNC 7/16	GENERAL



LA DEDICACIÓN EN LA  
AGRICULTURA FLORECE EN  
PROSPERIDAD.

# COMPONENTES DE FIJACIÓN – ANILLOS ELÁSTICOS

## SEMBRADORA | LÍNEA AGCO

CÓDIGO	DESCRIPCIÓN	APLICACIÓN
RP95000161	ANILLO ELÁSTICO I 57 (SIN REFUERZO) 5000060X1	GENERAL
RP1440476X1	ANILLO ELÁSTICO	GENERAL
RP5000060X1	ANILLO ELÁSTICO	GENERAL
RP339126X1	ANILLO ELÁSTICO	GENERAL
RP1440479X1	ANILLO ELÁSTICO	GENERAL
RP95000119	ANILLO ELÁSTICO E 19	GENERAL
RP95000120	ANILLO ELÁSTICO E 20	GENERAL
RP95000125	ANILLO ELÁSTICO E 25	GENERAL
RP95000128	ANILLO ELÁSTICO E 28	GENERAL
RP95000130	ANILLO ELÁSTICO E 30	GENERAL
RP95000166	ANILLO ELÁSTICO E 34	GENERAL
RP95000164	ANILLO ELÁSTICO E 38	GENERAL
RP95000121	ANILLO ELÁSTICO E 45	GENERAL
RP95000150	ANILLO ELÁSTICO E 50	GENERAL
RP95000118	ANILLO ELÁSTICO E 55	GENERAL
RP95000235	ANILLO ELÁSTICO I 35	GENERAL
RP95000236	ANILLO ELÁSTICO I 38	GENERAL
RP95011072	ANILLO ELÁSTICO I 42	GENERAL
RP95000162	ANILLO ELÁSTICO I 47	GENERAL
RP95010244	ANILLO ELÁSTICO I 52	GENERAL
RP95000161	ANILLO ELÁSTICO I 57 SIN REFUERZO	GENERAL
RP95010262	ANILLO ELÁSTICO I 62	GENERAL
RP95010263	ANILLO ELÁSTICO I 72	GENERAL



# COMPONENTES DE FIJACIÓN – PASADORES DE SEGURIDAD

## SEMBRADORA | LÍNEA AGCO

CÓDIGO	DESCRIPCIÓN	APLICACIÓN
RP1442994X1	PASADOR DE SEGURIDAD	GENERAL
RP390494X1	PASADOR DE SEGURIDAD	GENERAL
RP95001815	PASADOR DE SEGURIDAD	GENERAL
RP339126X1	PASADOR DE SEGURIDAD 1/4 X 1 1/2	GENERAL
RP95001816	PASADOR DE SEGURIDAD 1/4 X 1 1/4	GENERAL
RP95001821	PASADOR DE SEGURIDAD 1/4 X 2	GENERAL
RP95001801	PASADOR DE SEGURIDAD 1/8 X 1	GENERAL
RP95001805	PASADOR DE SEGURIDAD 1/8 X 1/2	GENERAL
RP95001828	PASADOR DE SEGURIDAD 1/8 X 3/4	GENERAL
RP95001803	PASADOR DE SEGURIDAD 3/16 X 1	GENERAL
RP95001808	PASADOR DE SEGURIDAD 3/16 X 1 1/2	GENERAL
RP95001804	PASADOR DE SEGURIDAD 3/16 X 1 1/4	GENERAL
RP95001807	PASADOR DE SEGURIDAD 3/16 X 2	GENERAL
RP95001809	PASADOR DE SEGURIDAD 3/16 X 2 1/2	GENERAL
RP95001810	PASADOR DE SEGURIDAD 3/16 X 3 1/2	GENERAL
RP1442973X1	PASADOR DE SEGURIDAD 5/32 X 1	GENERAL
RP95001812	PASADOR DE SEGURIDAD 5/32 X 1	GENERAL
RP95001811	PASADOR DE SEGURIDAD 5/32 X 1 1/4	GENERAL
RP95001802	PASADOR DE SEGURIDAD 5/32 X 1 1/2	GENERAL



**EN LA AGRICULTURA, PLANTAR ES CULTIVAR EL FUTURO**

# COMPONENTES DE FIJACIÓN – PASADORES ELÁSTICOS

## SEMBRADORA | LÍNEA AGCO

CÓDIGO	DESCRIPCIÓN	APLICACIÓN
RP3019687X1	PIN ELÁSTICO	GENERAL
RP3019687X1	PIN ELÁSTICO	GENERAL
RP95001508	PIN ELÁSTICO 10 X 22	GENERAL
RP95001502	PIN ELÁSTICO 10 X 30	GENERAL
RP95001537	PIN ELÁSTICO 10 X 40	GENERAL
RP95001509	PIN ELÁSTICO 10 X 55	GENERAL
RP95001541	PIN ELÁSTICO 14 X 45	GENERAL
RP95001538	PIN ELÁSTICO 14 X 55	GENERAL
RP95001519	PIN ELÁSTICO 14 X 60	GENERAL
RP95001531	PIN ELÁSTICO 5 X 22	GENERAL
RP95001535	PIN ELÁSTICO 5 X 30	GENERAL
RP95001540	PIN ELÁSTICO 5 X 36	GENERAL
RP95001518	PIN ELÁSTICO 5 X 50	GENERAL
RP95001503	PIN ELÁSTICO 6 X 30	GENERAL
RP95001513	PIN ELÁSTICO 6 X 36	GENERAL
RP95001506	PIN ELÁSTICO 6 X 40	GENERAL
RP95001514	PIN ELÁSTICO 8 X 36	GENERAL
RP95001521	PIN ELÁSTICO 8 X 40	GENERAL
RP95001511	PIN ELÁSTICO 8 X 45	GENERAL
RP95001510	PIN ELÁSTICO 8 X 50	GENERAL
RP95001505	PIN ELÁSTICO 8 X 60	GENERAL
RP390949X1	PIN ELÁSTICO 8 X 70	GENERAL

# COMPONENTES DOSIFICADOR DE ABONO SEMBRADORA | LÍNEA AGCO



CÓD. RP20050016

RESORTE DERECHO SIN FIN ABONO HT  
APLICACIÓN: DOSADOR MUSSKOPF



CÓD. RP20050017

MUELLE IZQUIERDO SIN FIN ABONO HT  
APLICACIÓN: DOSADOR MUSSKOPF



CÓD. RP20050024

CASQUILLO EJE SIN FIN APLICACIÓN:  
DOSADOR MUSSKOPF



CÓD. RP20050025

CASQUILLO CASQUILLO EJE SIN FIN  
APLICACIÓN: DOSADOR MUSSKOPF



CÓD. RP20050026

TRABA CASQUILLO CASQUILLO APLICACIÓN:  
DOSADOR MUSSKOPF



CÓD. RP20050045

MUELLE IZQUIERDO DISTRIBUCIÓN ABONO  
TRANSVERSAL P25 APLICACIÓN: DOSADOR  
MUSSKOPF



CÓD. RP20050046

PROTECCIÓN INTERNA  
APLICACIÓN: DOSIFICADOR MUSSKOPF



CÓD. RP20050047 C

VERTEDOR DOSIFICADOR LISO  
APLICACIÓN: DOSIFICADOR MUSSKOPF



CÓD. RP20050048

CASQUILLO DOSIFICADOR CON ENCAJE  
APLICACIÓN: DOSADOR MUSSKOPF



CÓD. RP20050049

CARCARA DISTRIBUIDOR ABONO  
TRANSVERSAL APLICACIÓN: DOSADOR  
MUSSKOPF



CÓD. RP20050051 CORONA Z 18  
DISTRIBUIDOR LONGITUDINAL  
APLICACIÓN: DOSADOR MUSSKOPF



CÓD. RP20050053

RESORTE DERECHO DISTRIBUCIÓN ABONO  
TRANSVERSAL P25 APLICACIÓN: DOSADOR  
MUSSKOPF



CÓD. RP20050074

RESORTE DERECHO DISTRIBUCIÓN ABONO  
TRANSVERSAL P50 APLICACIÓN: DOSADOR  
MUSSKOPF



CÓD. RP20050075

RESORTE IZQUIERDO DISTRIBUCIÓN ABONO  
TRANSVERSAL P50 APLICACIÓN: DOSADOR  
MUSSKOPF



CÓD. RP20700081

CONJUNTO DISTRIBUIDOR ABONO  
TRANSVERSAL DER  
APLICACIÓN: DOSADOR MUSSKOPF



CÓD. RP44050011

CIERRE RÁPIDO FR 2 Y 1 50002001  
APLICACIÓN: DOSADOR FERTISYSTEM



CÓD. RP44050012

TAPA TRANSVERSAL 07000017  
APLICACIÓN: DOSADOR FERTISYSTEM



ID. RP44050013

TAPA FERTI 07000018  
APLICACIÓN: DOSADOR FERTISYSTEM

# COMPONENTES DEL DOSIFICADOR DE ABONO SEBRADORA | LÍNEA AGCO



CÓD. RP44050014

**TAPA ALTA DE FLUJO 07000019**  
APLICACIÓN: DOSIFICADOR FERTISYSTEM



CÓD. RP44050015

**TAPA BLOQUEADORA**  
APLICACIÓN: DOSIFICADOR FERTISYSTEM



CÓD. RP44050016

**ANILLO DE BLOQUEO 0700016 NARANJA (200201007)**  
APLICACIÓN: DOSIFICADOR FERTISYSTEM



CÓD. RP44050018

**SINFÍN 1 IZQUIERDA A PARTIR DE ENERO 5 0700005 125 M**  
APLICACIÓN: DOSIFICADOR FERTISYSTEM



CÓD. RP44050020

**SINFÍN 1 DERECHA A PARTIR DE ENERO 5 07000052 25 M**  
APLICACIÓN: DOSIFICADOR FERTISYSTEM



CÓD. RP44050022

**SINFÍN 2 IZQUIERDA A PARTIR DE ENERO 5 07000053 50 M**  
APLICACIÓN: DOSIFICADOR FERTISYSTEM



CÓD. RP44050024

**SINFÍN 2 DERECHA DESPUÉS DE ENERO 05 07000054**  
APLICACIÓN: DOSIFICADOR FERTISYSTEM



CÓD. RP44050026

**SINFÍN 3/4 D DESPUÉS DE ENERO 05 07000056**  
APLICACIÓN: DOSIFICADOR FERTISYSTEM



CÓD. RP44050030

**FILTRO 07000023 200205001**  
APLICACIÓN: DOSIFICADOR FERTISYSTEM



CÓD. RP44050031

**RECUBRIMIENTO BLANCO 07000003 300304002**  
APLICACIÓN: DOSIFICADOR FERTISYSTEM



CÓD. RP44050033

**ARANDELA DE LIMPIEZA 07000006**  
APLICACIÓN: DOSIFICADOR FERTISYSTEM



CÓD. RP44050034

**EJE CON RECUBRIMIENTO AP 07000008 200201038**  
APLICACIÓN: DOSIFICADOR FERTISYSTEM



CÓD. RP44050044

**BUJE DESPUÉS DE ENERO 04 07000014 (200201010)**  
APLICACIÓN: DOSIFICADOR FERTISYSTEM



CÓD. RP44050048

**RODAMIENTO 6006**  
APLICACIÓN: DOSIFICADOR FERTISYSTEM



CÓD. RP44050049

**ARANDELA D 30 07000020 (200202005)**  
APLICACIÓN: DOSIFICADOR FERTISYSTEM



CÓD. RP44050052

**ENGRANAJE CONDUCIDO 03 07000029 (200201036)**  
APLICACIÓN: DOSIFICADOR FERTISYSTEM



CÓD. RP44050062

**COJINETE AUTOLUBRICADO 07000070 (200201009)**  
APLICACIÓN: DOSIFICADOR FERTISYSTEM



CÓD. RP44050063

**PROTECTOR DEL RODAMIENTO 07000071 200201011**  
APLICACIÓN: DOSIFICADOR FERTISYSTEM

# COMPONENTES DEL DOSIFICADOR DE ABONO SEMBRADORA | LÍNEA AGCO



CÓD. RP44050064

**PIÑÓN ACCIONADOR 07000072**  
APLICACIÓN: DOSIFICADOR FERTISYSTEM



CÓD. RP44050065

**CONJUNTO TAPA BOQUILLA NG 07100019**  
APLICACIÓN: DOSIFICADOR FERTISYSTEM



CÓD. RP44050067

**CUERPO PRINCIPAL (NUEVO) NG 07000075**  
APLICACIÓN: DOSADOR FERTISYSTEM



CÓD. RP44050069

**CERRADURA DE ACERO INOXIDABLE 50002002**  
(100102008) APLICACIÓN: DOSIFICADOR  
FERTISYSTEM



CÓD. RP44050071

**BOQUILLA NG 07000076 (200201014)**  
APLICACIÓN: DOSIFICADOR  
FERTISYSTEM



CÓDIGO RP44050073

**RODAMIENTO 6006 1RS**  
APLICACIÓN: DOSIFICADOR FERTISYSTEM



CÓD. RP46700023

**DOSIFICADOR FERTISYSTEM NG DIR 2D**  
ORIGINAL APLICACIÓN: DOSIFICADOR  
FERTISYSTEM



 **RODOPLANT**  
INDUSTRIAL AGRÍCOLA

# COMPONENTES DE BUJE SEBRADORA | LÍNEA AGCO



CÓD. RP12080010

**BANDA COMPACTADOR**  
APLICACIÓN: COMPACTADOR



CÓD. RP17080013

**BANDA COMPACTADORA DELGADA**  
APLICACIÓN: COMPACTADOR



CÓD. RP19080001

**BANDA COMPACTADORA 15000**  
APLICACIÓN: COMPACTADOR



CÓD. RP12080028

**BANDA LIMITADORA BULBOSA (12080004)**  
APLICACIÓN: LIMITADOR



CÓD. RP17080015

**BANDA LIMITADORA LARGA**  
APLICACIÓN: LIMITADOR



CÓD. RP17080040

**CINTA LIMITADORA SURCADORA**  
APLICACIÓN: LIMITADOR



CÓD. RP7041315M1

**BANDA LIMITADORA ANCHO ORIGINAL**  
APLICACIÓN: LIMITADOR



CÓD. RP08700002

**CONDUCTOR FLEXIBLE 122**  
APLICACIÓN: CONDUCTOR DE ABONO



CÓD. RP08700003

**CONDUCTOR TELESCÓPICO SUPERIOR (7042175M1)**  
APLICACIÓN: CONDUCTOR DE ABONOADUBO



CÓD. RP08700004

**CONDUCTOR TELESCÓPICO INFERIOR**  
APLICACIÓN: CONDUCTOR DE ABONO



CÓD. RP12140013

**CONDUCTOR FLEXIBLE MENOR 124 LARGA 148**  
APLICACIÓN: CONDUCTOR DE ABONO



CÓD. RP25080020

**CONDUCTOR FLEXIBLE SS AR B 140**  
APLICACIÓN: CONDUCTOR DE ABONO



CÓD. RP32070003

**CONDUCTOR FLEXIBLE DISTRIBUCIÓN ABONO 156**  
APLICACIÓN: CONDUCTOR DE ABONO



CÓD. RP12070015

**MANGUERA 1 1/2X1 1/2X450**  
APLICACIÓN: MANGUERA



CÓD. RP12070015

**MANGUERA 1 1/2X1 1/2X450**  
APLICACIÓN: MANGUERA



CÓD. RP25080035

**MANGUERA SUPERIOR SS AR REF 402**  
APLICACIÓN: MANGUERA



CÓD. RP56060003

**PUNTA C 010**  
APLICACIÓN: MANGUERA



CÓD. RP7038088M1

**CONDUCTOR FLEXIBLE SEED 0168**  
APLICACIÓN: MANGUERA



CÓD. RP25030014

**BUJE TOPES DE RUEDA SS TA**  
APLICACIÓN: RODADO

# COMPONENTES EN GENERAL

## SEMBRADORA | LÍNEA AGCO



CÓD. RP06070003

**PASADOR GRANDE**  
**APLICACIÓN: LÍNEA DE ABONO**



CÓD. RP06070004

**PINO DE SOSTÉN SURCADOR**  
**APLICACIÓN: LÍNEA DE ABONO**



CÓD. RP20100056

**PALANCA DE TRINQUETE IZQUIERDA**  
**APLICACIÓN: TRANSMISIÓN**



CÓD. RP12090500

**PALANCA ENGANCHE BASE**  
**APLICACIÓN: LÍNEA DE SEMILLA**



CÓD. RP 200110002

**PALANCA DE GATO**  
**APLICACIÓN: ESTRUCTURA**



CÓD. RP12090011

**ANILLO 3 MM DISTRIBUCIÓN DE LA SOJA (FIERRO)**  
**APLICACIÓN: LÍNEA DE SEMILLA**



CÓD. RP12070020

**ANILLO DE APOYO MAYOR PARA DISCO DE CORTE**  
**APLICACIÓN: LÍNEA DE CORTE**



CÓD. RP20070049

**ANILLO DE APOYO MAYOR PARA DISCO DE CORTE**  
**APLICACIÓN: LÍNEA DE CORTE**



CÓD. RP12050011

**ANILLO DE TRINQUETE**  
**APLICACIÓN: TRANSMISIÓN**



CÓD. RP12130102

**ANILLO FIJADOR CAJA SIN TRIGO**  
**APLICACIÓN: LÍNEA DE SEMILLAS**



CÓD. RP17080043

**ANILLO NILOS 6003 ZAV**  
**APLICACIÓN: LÍNEA DE SEMILLA**



CÓD. RP7041294M1

**ANILLO NILOS 6205 ZAV INOX**  
**APLICACIÓN: LÍNEA DE SEMILLA**



CÓD. RP25052504

**ANILLO ESTRIADO**  
**APLICACIÓN: LÍNEA DE SEMILLAS**



CÓD. RP7041317M1

**ANILLO SEPARADOR DE RODAMIENTOS**  
**APLICACIÓN: LÍNEA DE SEMILLA**



CÓD. RP20010003

**SOPORTE DE PALANCA DE GATO**  
**APLICACIÓN: ESTRUCTURA**



CÓD. RP57070016

**SOPORTE DE PASADOR**  
**APLICACIÓN: LÍNEA DE CORTE**



CÓD. RP20050039

**ARANDELA INOX REDONDA C/ENCX**  
**APLICACIÓN: GENERAL**



CÓD. RP32080030

**ARTICULACIÓN LIMPIA CARRIL**  
**APLICACIÓN: LÍNEA DE SEMILLAS**

# COMPONENTES EN GENERAL

## SEMBRADORA | LÍNEA AGCO



COD. RP44060012

**ARTICULADOR**  
APLICACIÓN: LIMITADOR



COD RP 20071300

**ARTICULADOR DEL SURCADOR**  
APLICACIÓN: LÍNEA DE ABONO



CÓD RP10071401

**BARRA DE ARTICULACIÓN**  
APLICACIÓN: LÍNEA DE ABONO



COD RP12060034

**BARRA SEPARADORA MAYOR**  
APLICACIÓN: ESTRUCTURA



COD. RP12060016

**BARRA SEPARADORA MENOR**  
APLICACIÓN: ESTRUCTURA



COD RP25080034

**BARRA LIMPIADORA LIMITADOR**  
APLICACIÓN: LIMITADOR



CÓD RP4409004

**BASE ABRAZADERA**  
APLICACIÓN: LÍNEA DE SEMILL



CÓD. RP17150002

**TOPE DEL BRAZO DEL MARCADOR DE LÍNEA**  
SS 00563 APLICACIÓN: MARCADOR DE LÍNEA



CÓD. RP25080007

**BATENTE LINHA PLANTIO SS TA**  
APLICACIÓN: ESTRUCTURA



CÓD. RP 25052509

**BRAZO REGULADOR**  
APLICACIÓN: LÍNEA DE SEMILLA



CÓD. RP20100054

**BUJE DE VARILLA DE RESORTE**  
APLICACIÓN: GENERAL



CÓD. RP25070007

**CALZO DE RODAMIENTO DE ABONO**  
APLICACIÓN: LÍNEA DE ABONO



CÓD. RP 21140002

**CALZO DE MANTENIMIENTO CILINDRO**  
50 APLICACIÓN: ESTRUCTURA



CÓD. RP20140023

**CALZO DE MANTENIMIENTO CILINDRO**  
70 APLICACIÓN: ESTRUCTURA



CÓD. RP95005603

**CÁMARA DE AIRE 16 L 395**  
APLICACIÓN: RODADO



CÓD. RP25052507

**PLACA DE ANILLO**  
APLICACIÓN: LÍNEA DE SEMILLA



CÓD. RP20070028

**CHAPA DE ARTICULACIÓN**  
APLICACIÓN: LÍNEA DE ABONO



CÓD. RPACX3267450

**CHAPA DE FIJACIÓN DISCO DOBLE ABONO**  
MOMENTUM APLICACIÓN: LÍNEA DE CORTE



# COMPONENTES EN GENERAL

## SEBRADORA | LINHA AGCO



**CÓD. RP95000301**  
**CHAVETA PARALELA 8 X 7 X 18 1440373X1**  
**APLICACIÓN: GENERAL**



**CÓD. RP90900582**  
**CONJUNTO DE PRESILLAS**  
**APLICACIÓN: LÍNEA DE SEMILLAS**



**CÓD. RP32220006**  
**DISCO SEMENTE SOJA 72 X 4.5**  
**APLICACIÓN: LINHA DE SEMENTE**



**CÓD. RP20080011**  
**EJE MAYOR LÍNEA SEM HY TECH 1/2 1630MM**  
**APLICACIÓN: TRANSMISIÓN**



**CÓD. RP57030006**  
**EJE DE RUEDA SOBERANA 1707**  
**APLICACIÓN: RODADO**



**CÓD. RP36100003**  
**EJE DE TRANSMISIÓN ABONO COMP**  
**GRUPO APLICACIÓN: TRANSMISIÓN**



**CÓD. RP30070042**  
**CHAVETA PLANA PEQUEÑA 7 X 8 X 25**  
**APLICACIÓN: GENERAL**



**CÓD. RP32220004**  
**DISCO 24 AGUJEROS 4.5 MM**  
**APLICACIÓN: LÍNEA DE SEMILLA**



**CÓD. RP32040003**  
**EJE ALARGADOR HT 187 MM**  
**APLICACIÓN: TRANSMISIÓN**



**CÓD. RP14030001**  
**EJE DE RUEDA 9521 A**  
**APLICACIÓN: RODADO**



**CÓD. RP17030005**  
**EJE DE RUEDA SS**  
**APLICACIÓN: RODADO**



**CÓD. RP20100007**  
**ENGANCHE**  
**APLICACIÓN: GENERAL**



**CÓD. RP97030021**  
**CILINDRO MARCADOR DE LÍNEA**  
**APLICACIÓN: ESTRUCTURA**



**CÓD. RP32220012**  
**DISCO SEMILLA MAÍZ 24 X 5.5**  
**APLICACIÓN: LÍNEA DE SEMILLA**



**CÓD. RP20080001**  
**EJE DE LÍNEA DE SEMILLA HT 120001/2 S X**  
**1230 APLICACIÓN: TRANSMISIÓN"**



**CÓD. RP56030001**  
**EJE DE RUEDA SOBERANA**  
**APLICACIÓN: RODADO**



**CÓD. RP20100048**  
**EJE DE SEMILLA HY TECH 2005**  
**APLICACIÓN: TRANSMISIÓN**



**CÓD. RP12090102**  
**ENGANCHE DE DEPÓSITO APLICACIÓN:**  
**LÍNEA DE SEMILLAS**

# COMPONENTES EN GENERAL

## SEMBRADORA | LÍNEA AGCO



# COMPONENTES EN GENERAL

## SEMBRADORA | LÍNEA AGCO



CÓD. RP7041251M1

LIMPIADOR DERECHO SS\_AR  
APLICACIÓN: LÍNEA DE SEMILLAS



CÓD. RP12140020

LIMPIADOR IZQUIERDO DE DISCO DOBLE  
HARDOX APLICACIÓN: GENERAL



CÓD. RP7041252M1

LIMPIADOR IZQUIERDO SS\_AR  
APLICACIÓN: LÍNEA DE SEMILLAS



CÓD. RP25080080

LIMPIADOR MAYOR COMPACTADOR  
APLICACIÓN: COMPACTADOR



CÓD. RP25080079

LIMPIADOR MENOR COMPACTADOR  
APLICACIÓN: COMPACTADOR



CÓD. RP12100004

MANCAL CON BRIDA 2 F 0352 MST 205 PFL  
APLICACIÓN: TRANSMISIÓN



CÓD. RP12130016

MANCAL CON BRIDA 2 F G 362 MS T 206  
APLICACIÓN: TRANSMISIÓN



CÓD. RP12050001

MANCAL CON BRIDA 3 F 0352 MSB 205  
PF APLICACIÓN: TRANSMISIÓN



CÓD. RP17060007

MANCAL CON BRIDA SS  
APLICACIÓN: TRANSMISIÓN



CÓD. RP7041295M1

MANIJA  
APLICACIÓN: COMPACTADO



CÓD. RP32080043

PIEZA DE FIJACIÓN DEL NEUMÁTICO DEL  
COMPACTADOR  
APLICACIÓN: COMPACTADOR



CÓD. RP25080009

TORNILLO DE FIJACIÓN DE LÍNEA  
APLICACIÓN: GENERAL



CÓD. RPACW2312500

CONJUNTO DE PIEZAS METÁLICAS PARA  
SOPORTE DEL PINO (RDP01191)  
APLICACIÓN: LÍNEA DE CORTE



CÓD. RP10061200

PASADOR  
APLICACIÓN: LÍNEA DE SEMILLA



CÓD. RPACW2307710

PASADOR  
APLICACIÓN: LÍNEA DE CORTE



CÓD. RP20070043

PASADOR ARTICULADOR DERECHO  
APLICACIÓN: LÍNEA DE ABONO



CÓD. RP20070045

PASADOR ARTICULADOR IZQUIERDO  
APLICACIÓN: LÍNEA DE ABONO



CÓD. RP20070023

PASADOR ARTICULADOR MAYOR  
APLICACIÓN: LÍNEA DE CORTE

# COMPONENTES EN GENERAL

## SEMBRADORA | LÍNEA AGCO



CÓD. RP20070024

**PINO ARTICULADOR MENOR**  
APLICACIÓN: LÍNEA DE CORTE



CÓD. RP20140024

**PINO DE CALCE 70**  
APLICACIÓN: ESTRUCTURA



CÓD. RP57060032

**PINO DE LA VARILLA DEL RESORTE DE SIEMBRA**  
APLICACIÓN: LÍNEA DE SIEMBRA



CÓD. RP20010005

**PINO DE ENGANCHE CABEZAL 95/10/12/15**  
APLICACIÓN: CABEZAL



CÓD. RP14010008

**PINO DEL HUSILLO CABEZAL**  
APLICACIÓN: ESTRUCTURA



CÓD. RP25080018

**PINO LIMPIADOR SS TA 200 MM**  
APLICACIÓN: GENERAL



CÓD. RP12090006

**PINO DE BASE DE ACOPLAMIENTO**  
APLICACIÓN: LÍNEA DE SIEMBRA



CÓD. RP12090007

**PINO DE CORONA LÍNEA DE SIEMBRA**  
APLICACIÓN: LÍNEA DE SIEMBRA



CÓD. RP26232300

**PINO DE ENGANCHE**  
APLICACIÓN: ESTRUCTURA



CÓD. RP08010001

**PINO DE ENGANCHE CABEZAL SS/5/8 149 MM**  
APLICACIÓN: CABEZAL



CÓD. RP12081200

**PINO DE LA HORQUILLA COMPENSADORA 147 MM**  
APLICACIÓN: LÍNEA DE SIEMBRA



CÓD. RP36070200

**PINO DE LA LÍNEA DE ABONO COMPACTA**  
APLICACIÓN: LÍNEA DE ABONO



CÓD. RP12090107

**PINO TOPE CAJA DOSIFICADORA**  
APLICACIÓN: LÍNEA DE SIEMBRA



CÓD. RP57060014

**PINO DE LA VARILLA DE RESORTE DE SIEMBRA**  
APLICACIÓN: LÍNEA DE SIEMBRA



CÓD. RP17080017

**PINO DE ENGANCHE DEL BRAZO**  
APLICACIÓN: LÍNEA DE SIEMBRA



CÓD. RP08010004

**PINO DE ENGANCHE TRASERO CABEZAL**  
APLICACIÓN: CABEZAL



CÓD. RP12080020

**PINO DE LA VARILLA LIMITADORA DEL COMPACTADOR**  
APLICACIÓN: LÍNEA DE SIEMBRA



CÓD. RP19150600

**PINO DE ARTICULACIÓN MAYOR MARCA HT 15000**  
APLICACIÓN: MARCADOR DE LÍNEA

# COMPONENTES EN GENERAL

## SEMBRADORA | LÍNEA AGCO



CÓD. RP20010004

**PINO SOPORTE DE LA PALANCA**  
APLICACIÓN: ESTRUCTURA



CÓD. RP20140002

**PINO SOPORTE CILINDRO HY TECH**  
APLICACIÓN: ESTRUCTURA



CÓD. RP12020003

**PINO SOPORTE PIE DE APOYO**  
APLICACIÓN: ESTRUCTURA



CÓD. RP20150027

**PINO DE SOSTÉN MARCADOR LIMITADOR**  
APLICACIÓN: GENERAL



CÓD. RP7038054M1

**PINO DE BLOQUEO**  
APLICACIÓN: LÍNEA DE SIEMBRA



CÓD. RP20070034

**PINO DE BLOQUEO DEL VASTAGO**  
APLICACIÓN: LÍNEA DE ABONO



CÓD. RP20070300

**PINO DE LA VARILLA DEL DISCO DE CORTE**  
APLICACIÓN: LÍNEA DE CORTE



CÓD. RP12060032

**PINO DE LA VARILLA DE LA LÍNEA DE SIEMBRA**  
APLICACIÓN: LÍNEA DE SIEMBRA



CÓD. RP33080008

**PINO DE LA VARILLA DE LA LÍNEA DE SIEMBRA 2003**  
APLICACIÓN: LÍNEA DE SIEMBRA



CÓD. RP95005604

**NEUMÁTICO 700 X 16 ~ 10 CT 52**  
APLICACIÓN: RUEDA



CÓD. RP25080036

**REFUERZO DEL TOPE DE LA LÍNEA**  
APLICACIÓN: ESTRUCTURA



CÓD. RP17090009

**REFUERZO DEL DEPÓSITO DE SEMILLAS**  
APLICACIÓN: LÍNEA DE SIEMBRA



CÓD. RP53080003

**REGULADOR ANGULAR SOBERANA**  
APLICACIÓN: LÍNEA DE SIEMBRA



CÓD. RP20080006

**ROSETA**  
APLICACIÓN: LÍNEA DE SIEMBRA



CÓD. RP07060009

**SEM FIN ACCIONADOR DE LA DISTRIBUCIÓN DE ABONO**  
APLICACIÓN: LÍNEA DE SIEMBRA



CÓD. RP10050002

**SOPORTE DERECHO DEL DEPÓSITO DE ABONO**  
APLICACIÓN: LÍNEA DE ABONO



CÓD. RP19150018

**SOPORTE DE DISCO MARCADOR LÍNEA CLASSIC**  
APLICACIÓN: MARCADOR DE LÍNEA



CÓD. RP10050003

**SOPORTE IZQUIERDO DEL DEPÓSITO DE ABONO**  
APLICACIÓN: LÍNEA DE ABONO

# COMPONENTES EN GENERAL

## SEMBRADORA | LÍNEA AGCO



CÓD. RP20060001

**SOPORTE FIJO DERECHO TRANS LH**  
APLICACIÓN: ESTRUCTURA



CÓD. RP20060002

**SOPORTE FIJO IZQUIERDO TRANS LH**  
APLICACIÓN: ESTRUCTURA



CÓD. RP25080066

**SOPORTE DEL RASPADOR DERECHO ANILLO 25080041**  
APLICACIÓN: LÍNEA DE SIEMBRA



CÓD. RP25080063

**SOPORTE DEL RASPADOR DERECHO ANILLO 25080047**  
APLICACIÓN: LÍNEA DE SIEMBRA



CÓD. RP25080067

**SOPORTE DEL RASPADOR IZQUIERDO ANILLO 25080041**  
APLICACIÓN: LÍNEA DE SIEMBRA



CÓD. RP25080064

**SOPORTE DEL RASPADOR IZQUIERDO ANILLO 25080047**  
APLICACIÓN: LÍNEA DE SIEMBRA



CÓD. RP25050034

**TEJA GRANDE DE ABONO AR 2626 07**  
APLICACIÓN: LÍNEA DE ABONO



CÓD. RP25050036

**TEJA PEQUEÑA DE ABONO AR 2626 07**  
APLICACIÓN: LÍNEA DE ABONO



CÓD. RP12090101

**TRABA 03100053**  
APLICACIÓN: LÍNEA DE SIEMBRA



CÓD. RP12140017

**TRAVESAÑO BRAZO LÍNEA DE TRIGO**  
APLICACIÓN: ESTRUCTURA



CÓD. RP7041273M1

**TUBO MEC TREF 25 X 4.30 SAE 1020**  
APLICACIÓN: LÍNEA DE SIEMBRA



CÓD. RP97050001

**VÁLVULA DE SECUENCIA**  
APLICACIÓN: ESTRUCTURA



CÓD. RP97050007

**VÁLVULA DISTRIBUIDORA 200017**  
APLICACIÓN: ESTRUCTURA

# COMPONENTES EN FUNDICIÓN DE HIERRO SEBRADORA | LÍNEA AGCO



**CÓD. RP05020025**  
**EJE DE RUEDA**  
**APLICACIÓN: RODADO**



**CÓD. RP07060008**  
**LINGÜETA DE DISTRIBUCIÓN DE ABONO**  
**APLICACIÓN: LÍNEA DE ABONO**



**CÓD. RP07080002**  
**BUJE DEL EJE DE LA TRINQUETE DERECHA/IZQUIERDA**  
**APLICACIÓN: TRANSMISIÓN**



**CÓD. RP07080012**  
**RUEDA DENTADA Z 22 CON AGUJERO HEXAGONAL DE 7/8**  
**APLICACIÓN: TRANSMISIÓN**



**CÓD. RP07080016**  
**RUEDA DENTADA Z 21 CON AGUJERO HEXAGONAL DE 7/8**  
**APLICACIÓN: TRANSMISIÓN**



**CÓD. RP07100003**  
**RUEDA DENTADA Z 16 CON AGUJERO HEXAGONAL DE 5/8**  
**APLICACIÓN: TRANSMISIÓN**



**CÓD. RP06030004**  
**SEM FIN IZQUIERDO SERIE 2000**  
**APLICACIÓN: TRANSMISIÓN**



**CÓD. RP07060013**  
**RUEDA DENTADA Z 14 CON AGUJERO CUADRADO DE 5/8**  
**APLICACIÓN: TRANSMISIÓN**



**CÓD. RP07080010**  
**RUEDA DENTADA Z 18 CON AGUJERO HEXAGONAL DE 7/8**  
**APLICACIÓN: TRANSMISIÓN**



**CÓD. RP07080014**  
**RUEDA DENTADA Z 16 CON AGUJERO HEXAGONAL DE 7/8 ASA 50**  
**APLICACIÓN: TRANSMISIÓN**



**CÓD. RP07090002**  
**RUEDA DENTADA Z 12 CON AGUJERO HEXAGONAL DE 7/8**  
**APLICACIÓN: TRANSMISIÓN**



**CÓD. RP07110007**  
**RUEDA DENTADA Z 30 DE DISTRIBUCIÓN DE TRIGO**  
**APLICACIÓN: TRANSMISIÓN**



**CÓD. RP07060006**  
**RUEDA DENTADA Z 22 CON AGUJERO CUADRADO DE 5/8**  
**APLICACIÓN: TRANSMISIÓN**



**CÓD. RP07060016**  
**MESA DE DISTRIBUCIÓN DE ABONO**  
**APLICACIÓN: LÍNEA DE ABONO**



**CÓD. RP07080011**  
**RUEDA DENTADA Z 14 CON AGUJERO HEXAGONAL DE 7/8**  
**APLICACIÓN: TRANSMISIÓN**



**CÓD. RP07080015**  
**RUEDA DENTADA Z 20 CON AGUJERO HEXAGONAL DE 7/8**  
**APLICACIÓN: TRANSMISIÓN**



**CÓD. RP07100002**  
**MANCAL DE TRANSMISIÓN LH SIN**  
**APLICACIÓN: TRANSMISIÓN**



**CÓD. RP07110008**  
**MANIJA REGULADORA**  
**APLICACIÓN: TRANSMISIÓN**

# COMPONENTES EN FUNDICIÓN DE HIERRO

## SEMBRADORA | LÍNEA AGCO



CÓD. RP07700001

**SOPORTE DE DISCO DOBLE  
PARA ABONO VERDE**  
APLICACIÓN: LÍNEA DE CORTE



CÓD. RP08030001

**CUBO DE RUEDA SS 9521 A**  
APLICACIÓN: RODADO



CÓD. RP08030004

**MANCAL DE RUEDA**  
APLICACIÓN: RODADO



CÓD. RP08140006

**CUBO DEL DISCO DE CORTE**  
APLICACIÓN: LÍNEA DE CORTE



CÓD. RP08140014

**SOPORTE DERECHO DEL SURCADOR**  
APLICACIÓN: LÍNEA DE CORTE



CÓD. RP08140015

**SOPORTE IZQUIERDO DEL SURCADOR**  
APLICACIÓN: LÍNEA DE CORTE



CÓD. RP08140020

**ARTICULADOR DEL DISCO DE CORTE**  
APLICACIÓN: LÍNEA DE CORTE



CÓD. RP10060002

**CUBO DEL DISCO DOBLE**  
APLICACIÓN: LÍNEA DE SIEMBRA



CÓD. RP10060003

**TAPA DEL CUBO DEL DISCO DOBLE**  
APLICACIÓN: LÍNEA DE SIEMBRA



CÓD. RP10060013

**BUJE DE TRANSMISIÓN**  
APLICACIÓN: TRANSMISIÓN



CÓD. RP10060016

**SOPORTE DE DISCO DOBLE  
PARA SIEMBRA HIDRÁULICA**  
APLICACIÓN: LÍNEA DE SIEMBRA



CÓD. RP10070001

**CUBO DEL DISCO DE CORTE  
HIDRÁULICO**  
APLICACIÓN: LÍNEA DE CORTE



CÓD. RP12030004

**RUEDA DENTADA Z 15 ASA 2050**  
APLICACIÓN: TRANSMISIÓN



CÓD. RP12050006

**BUJE DE TRANSMISIÓN**  
APLICACIÓN: TRANSMISIÓN



CÓD. RP12050008

**BUJE DE LA TRINQUETE**  
APLICACIÓN: TRANSMISIÓN



CÓD. RP12050010

**BUJE DERECHA DE LA TRINQUETE**  
APLICACIÓN: TRANSMISIÓN



CÓD. RP12050012

**GUIA DERECHO DE LA TRINQUETE**  
APLICACIÓN: TRANSMISIÓN



CÓD. RP12050016

**GUIA IZQUIERDO DE LA TRINQUETE**  
APLICACIÓN: TRANSMISIÓN



# COMPONENTES EN HIERRO FUNDIDO

## SEMBRADORA | LÍNEA AGCO



CÓD. RP12050023

**RUEDA DENTADA Z 11 ASA 2050**  
**APLICACIÓN: TRANSMISIÓN**



CÓD. RP12050027

**RUEDA DENTADA DERECHA DE LA TRINQUETA**  
**APLICACIÓN: TRANSMISIÓN**



CÓD. RP12050028

**RUEDA DENTADA IZQUIERDA DE LA TRINQUETA**  
**APLICACIÓN: TRANSMISIÓN**



CÓD. RP12050029  
**BUJE IZQUIERDA DE LA TRINQUETA**  
**APLICACIÓN: TRANSMISIÓN**



CÓD. RP12060003

**GUIA DE LA VARILLA**  
**APLICACIÓN: LÍNEA DE SIEMBRA**



CÓD. RP12060006

**SEMI MISCAL GARRA LH 30040013 03100006**  
**APLICACIÓN: LÍNEA DE SIEMBRA**



CÓD. RP12060009

**PINIÓN MOVIDO DE LA SEMILLA**  
**APLICACIÓN: LÍNEA DE SIEMBRA**



CÓD. RP12060011

**PINIÓN CONDUCTOR**  
**APLICACIÓN: LÍNEA DE SIEMBRA**



CÓD. RP12060012

**GARRA DE LA LÍNEA DE SIEMBRA**  
**APLICACIÓN: LÍNEA DE SIEMBRA**



CÓD. RP12060020

**SOPORTE DEL DISCO DOBLE**  
**APLICACIÓN: LÍNEA DE SIEMBRA**



CÓD. RP12060031

**CARCASA DE LA LÍNEA DE SIEMBRA**  
**APLICACIÓN: LÍNEA DE SIEMBRA**



CÓD. RP12060035

**MISCAL DE LA LÍNEA DE SIEMBRA (REPOSICIÓN)**  
**APLICACIÓN: LÍNEA DE SIEMBRA**



CÓD. RP12060042  
**SULCADOR DE SEMILLA**  
**APLICACIÓN: LÍNEA DE SIEMBRA**



CÓD. RP12070007

**ANILLO DE APOYO DE RESORTE COMPRESOR**  
**APLICACIÓN: LÍNEA DE CORTE**



CÓD. RP12070008

**GUIA DE LA VARILLA DEL DISCO DE CORTE**  
**APLICACIÓN: LÍNEA DE CORTE**



CÓD. RP12070021

**PUNTA DE SULCADOR ESPECIAL**  
**APLICACIÓN: LÍNEA DE CORTE**



CÓD. RP12070030

**ANILLO DE APOYO MENOR DE CORTE**  
**APLICACIÓN: LÍNEA DE CORTE**



CÓD. RP12070032

**BUJE DE TOPE FUNDIDA (12070012)**  
**APLICACIÓN: LÍNEA DE SIEMBRA**

# COMPONENTES EM FERRO FUNDIDO

## SEMBRADORA | LÍNEA AGCO



CÓD. RP12080001

RODAMIENTO TOPE APLICACIÓN:  
LÍNEA DE SIEMBRA



CÓD. RP12080008

CUBO COMPACTADOR  
APLICACIÓN: LÍNEA DE SIEMBRA



CÓD. RP12080017

SOPORTE SUPERIOR LIMITADOR  
COMPACTADOR APLICACIÓN: LIMITADOR



CÓD. RP12080018

SOPORTE INFERIOR LIMITADOR  
COMPACTADOR APLICACIÓN: LIMITADOR



CÓD. RP12080021

ARTICULADOR COMPACTADOR  
APLICACIÓN: COMPACTADOR



CÓD. RP12080022

SOPORTE ARTICULADOR COMPACTADOR  
APLICACIÓN: COMPACTADOR



CÓD. RP12090003

BASE DOSIFICADORA LÍNEA DE  
SEMILLA APLICACIÓN: LÍNEA DE  
SEMILLASEMTE



CÓD. RP12090004

BASE ANILLO LÍNEA DE SEMILLA  
APLICACIÓN: LÍNEA DE SEMILLA



CÓD. RP12090005

BASE ACOPLADORA LÍNEA DE SEMILLA  
APLICACIÓN: LÍNEA DE SEMILLA



CÓD. RP12090008

CORONA BASE ACOPLADORA LH SIN  
APLICACIÓN: LÍNEA DE SEMILLA



CÓD. RP12090010

"PINIÓN BASE ACOPLADORA  
APLICACIÓN: LÍNEA DE SEMILLA



CÓD. RP12100005

BUJE AGUJERO CUADRADO  
APLICACIÓN: LÍNEA DE SEMILL



CÓD. RP12100021

RODAMIENTO DISTRIBUIDOR DE  
ABONO APLICACIÓN: LÍNEA DE ABONO



CÓD. RP12130020

MANIJA DE AJUSTE DE SEMILLA FINA  
APLICACIÓN: LÍNEA DE SEMILLA



CÓD. RP12140022

SOPORTE DE DISCO DOBLE PARA TRIGO  
APLICACIÓN: LÍNEA DE SEMILLA



CÓD. RP12150006

BUJE DE TRANSMISIÓN DE SEMILLA  
APLICACIÓN: LÍNEA DE SEMILLA



CÓD. RP14010012

VARILLA DEL FUSIBLE DEL CABEZAL  
APLICACIÓN: CABEZAL



CÓD. RP17060009

ENGRANAJE DE 15 DIENTES  
HEXAGONAL DE 5/8 APLICACIÓN:  
TRANSMISIÓN

# COMPONENTES DE FUNDICIÓN DE HIERRO SEBRADORA | LÍNEA AGCO



CÓD. RP17070012

**TENSOR SS**  
APLICACIÓN: LÍNEA DE CORTE



CÓD. RP17080007

**PALANCA ANGULAR IZQUIERDA**  
APLICACIÓN: LIMITADOR



CÓD. RP17080012

**PALANCA PRESIONADORA**  
APLICACIÓN: COMPACTADOR



CÓD. RP17080024

**MANIJA NEUMÁTICA**  
APLICACIÓN: LIMITADOR



CÓD. RP17080031

**CUERPO REGULADOR DE PROFUNDIDAD**  
APLICACIÓN: LIMITADOR



CÓD. RP17080044

**PALANCA IZQUIERDA CON RODAMIENTO**  
APLICACIÓN: LIMITADOR



CÓD. RP17080002

**PALANCA DERECHA**  
APLICACIÓN: LIMITADOR



CÓD. RP17080008

**PALANCA ANGULAR DERECHA**  
APLICACIÓN: LIMITADOR



CÓD. RP17080014

**ARTICULADOR MAYOR LIMITADOR**  
APLICACIÓN: LIMITADOR



CÓD. RP17080027

**CUERPO REGULADOR PROFUNDO CORTO**  
APLICACIÓN: LIMITADOR



CÓD. RP17080035

**CUBO LIMITADOR 2004**  
APLICACIÓN: LÍNEA DE SEMILLA



CÓD. RP17080045

**PALANCA DERECHA CON RODAMIENTO**  
APLICACIÓN: LIMITADOR



CÓD. RP17080006

**PALANCA IZQUIERDA**  
APLICACIÓN: LIMITADOR



CÓD. RP17080009

**BUJE CON ARO LIMITADOR PLANO**  
APLICACIÓN: LIMITADOR



CÓD. RP17080019

**ARTICULADOR MENOR LIMITADOR**  
APLICACIÓN: LIMITADOR



CÓD. RP17080030

**MANIJA REGULADORA LIMITADA COMP REGULAV**  
APLICACIÓN: COMPACTADOR



CÓD. RP17080038

**CUBO DE RUEDA LIMITADOR**  
APLICACIÓN: LIMITADOR



CÓD. RP17080046

**PALANCA ANGULAR IZQUIERDA CON RODAMIENTO**  
APLICACIÓN: LIMITADOR

# COMPONENTES DE HIERRO FUNDIDO

## SEMBRADORA | LÍNEA AGCO



CÓD. RP17080047

**PALANCA ANGULAR DERECHA CON RODAMIENTO**  
APLICACIÓN: LIMITADOR



CÓD. RP17090003

**RUEDA DENTADA Z 15 ASA 40 HEXAGONAL 1/2**  
APLICACIÓN: TRANSMISIÓN



CÓD. RP20010001

**ENGANCHE DE HUSILLO**  
APLICACIÓN: LÍNEA DE SEMILLA



CÓD. RP20020005

**SOPORTE DE ENGANCHE SS**  
APLICACIÓN: LÍNEA DE SEMILLA



CÓD. RP20030001

**CUBO DE RUEDA HY TECH**  
APLICACIÓN: RODADO



CÓD. RP20030004

**RODAMIENTO SUPERIOR**  
APLICACIÓN: RODADO



CÓD. RP20030005

**RODAMIENTO INFERIOR**  
APLICACIÓN: RODADO



CÓD. RP20030015

**RUEDA DENTADA Z 6 HT PS 8**  
APLICACIÓN: TRANSMISIÓN



CÓD. RP20030022

**TOPE DE DESVÍO VERDE**  
APLICACIÓN: TENSADOR



CÓD. RP20030023

**RODILLO RODADO HT 03**  
APLICACIÓN: TENSADOR



CÓD. RP20030029

**RUEDA DENTADA Z 15 ZSZ 2050 DESPLAZADA**  
APLICACIÓN: TRANSMISIÓN



CÓD. RP20050003

**SIN FIN ACCIONADOR IZQUIERDO**  
APLICACIÓN: LÍNEA DE ABONO



CÓD. RP20050004

**SIN FIN ACCIONADOR DERECHO**  
APLICACIÓN: LÍNEA DE ABONO



CÓD. RP20050013

**RODAMIENTO DISTRIBUIDOR DE ABONO SS**  
APLICACIÓN: LÍNEA DE ABONO



CÓD. RP20050041

**BUJE FUNDIDO DEL EJE MENOR**  
APLICACIÓN: TRANSMISIÓN



CÓD. RP20050042

**BUJE FUNDIDO DEL EJE MAYOR**  
APLICACIÓN: TRANSMISIÓN



CÓD. RP20050050

**RODAMIENTO SOPORTE DE TRANSMISIÓN**  
APLICACIÓN: TRANSMISIÓN



CÓD. RP20050051

**CORONA Z 18 DISTRIBUIDOR LONGITUDINAL**  
APLICACIÓN: TRANSMISIÓN

# COMPONENTES DE FUNDICIÓN DE HIERRO

## SEMBRADORA | LÍNEA AGCO



CÓD. RP20050054

**PINIÓN MOTRIZ Z 18 AGUJERO CUADRADO APLICACIÓN: TRANSMISIÓN**



CÓD. RP20050056

**UNIÓN LATERAL DE TRANSMISIÓN DE ABONO APLICACIÓN: TRANSMISIÓN**



CÓD. RP20050057

**UNIÓN CENTRAL DE TRANSMISIÓN DE ABONO APLICACIÓN: TRANSMISIÓN**



CÓD. RP20070012

**CUBO DE DISCO DOBLE PARA ABONO SIN AGUJERO APLICACIÓN: GENERAL**



CÓD. RP20070017

**ARTICULADOR MAYOR DE LA LÍNEA APLICACIÓN: LÍNEA DE CORTE**



CÓD. RP20070018

**ARTICULADOR MENOR DE LA LÍNEA APLICACIÓN: LÍNEA DE CORTE**



CÓD. RP20070026

**SUPORTE SULCADOR ESQUIERDO APLICACIÓN: LÍNEA DE CORTE**



CÓD. RP20070027

**SOPORTE SURCADOR DERECHO APLICACIÓN: LÍNEA DE CORTE**



CÓD. RP20070036

**TUERCA DEL TENSOR APLICACIÓN: LÍNEA DE CORTE**



CÓD. RP20070037

**TENSOR RESORTE APLICACIÓN: LÍNEA DE CORTE**



CÓD. RP20070040

**SOPORTE DE DISCO DESFAZADO 16 IZQUIERDO APLICACIÓN: LÍNEA DE SIEMBRA**



CÓD. RP20070044

**SOPORTE DESFAZADO DE DISCO DOBLE 15 Y 16 APLICACIÓN: LÍNEA DE SEMILLA**



CÓD. RP20080009

**GUIA DEL VÁSTAGO APLICACIÓN: LÍNEA DE SEMILLA**



CÓD. RP20080010

**SOPORTE DE GUÍA APLICACIÓN: LÍNEA DE SEMILLA**



CÓD. RP20080014

**SOPORTE DE GUÍA DE VÁSTAGO SIMPLES APLICACIÓN: LÍNEA DE SEMILLA**



CÓD. RP20080020

**SOPORTE DE DISCO DOBLE HY TECH APLICACIÓN: LÍNEA DE SEMILLA**



CÓD. RP20080022

**BRAZO DERECHO LIMITADOR APLICACIÓN: LIMITADOR**



CÓD. RP20080023

**BRAZO IZQUIERDO LIMITADOR APLICACIÓN: LIMITADOR**

# COMPONENTES DE HIERRO FUNDIDO SEMBRADORA | LÍNEA AGCO



CÓD. RP20080042

**SOPORTE DE DISCO DOBLE SIN DESALINEACIÓN APLICACIÓN: LÍNEA DE SEMILLA**



CÓD. RP20100010

**GUÍA DE TRINQUETE IZQUIERDA HY TECH APLICACIÓN: TRANSMISIÓN**



CÓD. RP20100025

**SOPORTE DE TENSOR DOBLE APLICACIÓN: TENSADOR**



CÓD. RP20100026

**CORONA DE TENSOR APLICACIÓN: TENSADOR**



CÓD. RP20100030

**RUEDA DENTADA Z 27 AGUJERO HEXAGONAL 7/8 APLICACIÓN: TRANSMISIÓN**



CÓD. RP20100040

**GUÍA DE TRINQUETE DERECHA HY TECH APLICACIÓN: TRANSMISIÓN**



CÓD. RP20140008

**CUÑA DELGADA DE CILINDRO 12000**



CÓD. RP20140019

**CUÑA CILINDRO HT 12000 REBAJO APLICACIÓN CUÑA**



CÓD. RP20150014

**CUBO MARCADOR APLICACIÓN: MARCADOR DE LÍNEA**



CÓD. RP21140001

**CUÑA DELGADA CILINDRO HT 5 8/10 15000 APLICACIÓN: CUÑA**



CÓD. RP21140016

**CUÑA LATERAL DE CILINDRO HIDRÁULICO APLICACIÓN: CUÑA**



CÓD. RP22140001

**CUÑA CILINDRO HT 5/8/10 15000 APLICACIÓN: CUÑA**



CÓD. RP25010005

**ENGANCHE DE CABEZAL APLICACIÓN: ENGANCHE**



CÓD. RP25080002

**GARRA APLICACIÓN: LÍNEA DE CORTE**



CÓD. RP25080005

**SOPORTE DE GUÍA DE VÁSTAGO APLICACIÓN: LÍNEA DE SEMILLA**



CÓD. RP25080006

**GUÍA DEL VÁSTAGO APLICACIÓN: LÍNEA DE SEMILLA**



CÓD. RP25080008

**ANILLO LIMITADOR APLICACIÓN: LIMITADOR**



CÓD. RP25080010

**RUEDA COMPACTADORA ANGULAR FUN AR APLICACIÓN: COMPACTADOR**

# COMPONENTES EN HIERRO FUNDIDO SEBRADORA | LÍNEA AGCO



CÓD. RP25080027

**ANILLO LIMITADOR MENOR SS AR**  
APLICACIÓN: LIMITADOR



CÓD. RP25080031

**SOPORTE LIMPIADOR LIMITADOR DERECHO**  
APLICACIÓN: LIMITADOR



CÓD. RP25080037

**SOPORTE LIMPIADOR LIMITADOR IZQUIERDO VERDE**  
APLICACIÓN: LIMITADOR



CÓD. RP25080039

**SOPORTE DE DISCO DESFASEADO 16 DERECHO**  
APLICACIÓN: LÍNEA DE SEMILLA



CÓD. RP25080040

**SOPORTE DE DISCO DESFASEADO 16 IZQUIERDO**  
APLICACIÓN: LÍNEA DE SEMILLA



CÓD. RP25080041

**ANILLO LIMITADOR 20 MM PROFUNDIDAD DISCO 16**  
APLICACIÓN: LÍNEA DE SEMILLA



CÓD. RP25080047

**ANILLO LIMITADOR PROFUNDIDAD DISCO 16 MAYOR**  
APLICACIÓN: LÍNEA DE SEMILLA



CÓD. RP25080053

**SOPORTE DE DISCO DESFASEADO 16 DERECHO**  
APLICACIÓN: LÍNEA DE SEMILLA



CÓD. RP25080054

**SOPORTE DE DISCO DESFAZADO 16 IZQUIERDO**  
APLICACIÓN: LÍNEA DE SIEMBRA



CÓD. RP25080057

**ENGANCHE DE VARILLA**  
APLICACIÓN: LÍNEA DE SIEMBRA



CÓD. RP25080058

**SOPORTE COMPACTADOR ANGULAR**  
APLICACIÓN: COMPACTADOR



CÓD. RP25080071

**SOPORTE LIMPIADOR DE RUEDA COMPACTADORA**  
APLICACIÓN: COMPACTADOR



CÓD. RP25080057

**ENGANCHE DE VARILLA**  
APLICACIÓN: LÍNEA DE SEMILLA



CÓD. RP29030002

**CUBO RODADO SS 9522 2522 2005**  
APLICACIÓN: RUFENA



CÓD. RP30030021

**RUEDA DENTADA Z 15 HEXAGONAL 7/8**  
APLICACIÓN: TRANSMISIÓN



CÓD. RP30030023

**RUEDA DENTADA Z 19 HEXAGONAL 7/8**  
APLICACIÓN: TRANSMISIÓN



CÓD. RP30030024

**RUEDA DENTADA Z 24 HEXAGONAL 7/8**  
APLICACIÓN: TRANSMISIÓN



CÓD. RP30030027

**RUEDA DENTADA Z 24 CUADRADA 5/8**  
APLICACIÓN: TRANSMISIÓN

# COMPONENTES EN HIERRO FUNDIDO SEMBRADORA | LÍNEA AGCO



CÓD. RP30040009

**RODAMIENTO ARTICULADOR SEMBRA**  
APLICACIÓN: TENSADOR



CÓD. RP30050003

**BASE ACOPLADORA DISTRIBUCIÓN SIN SIEMBRA**  
APLICACIÓN: TRANSMISIÓN



CÓD. RP30050016

**RUEDA DENTADA Z 21 HEXAGONAL 5/8**  
APLICACIÓN: TRANSMISIÓN



CÓD. RP30050018

**RUEDA DENTADA Z 15 CON HEXÁGONO DE 5/8 PULGADA.**  
APLICACIÓN: TRANSMISIÓN



CÓD. RP30050019

**RUEDA DENTADA Z 21 CON HEXÁGONO DE 7/8 PULGADA.**  
APLICACIÓN: TRANSMISIÓN



CÓD. RP30070021

**CASQUILLO DE EMPUJE DE DISTRIBUCIÓN SEME**  
SEMB DE 5/8 DE PULGADA. APLICACIÓN: TRANSMISIÓN



CÓD. RP32070001

**HORQUILLA DE DISCO DE CORTE PARA LA LÍNEA PTG.**  
APLICACIÓN: LÍNEA DE CORTE



CÓD. RP32080024

**CUBO.**  
APLICACIÓN: LIMITADOR



CÓD. RP32080042

**MANIJA NEUMÁTICA**  
APLICACIÓN: LIMITADOR



CÓD. RP32080073

**SOPORTE DOBLE SIN NEUMÁTICO ENCONTRADO**  
APLICACIÓN: LÍNEA DE SIEMBRA



CÓD. RP33070001

**SOPORTE DOBLE DE DISCO DE ABONO O3**  
APLICACIÓN: LÍNEA DE SIEMBRA



CÓD. RP33080007

**SOPORTE DOBLE DE DISCO SIN O3**  
APLICACIÓN: LÍNEA DE SIEMBRA



CÓD. RP36100005

**TENSOR DE CADENA DE ABONO**  
APLICACIÓN: ESTICADOR



CÓD. RP36140003

**CUÑA LARGA CILINDRO COMPACTA 7000**  
APLICACIÓN: CUÑA



CÓD. RP36140004

**CUÑA ESTRECHA CILINDRO COMPACTA 7000**  
APLICACIÓN: CUÑA



CÓD. RP42030003

**MANGUITO DE TRANSMISIÓN**  
APLICACIÓN: TRANSMISIÓN



CÓD. RP44030003

**CUBO CÓNICO**  
APLICACIÓN: RUEDA



CÓD. RP44070002

**CUBO DE DISCO DE CORTE DE 22 PULGADAS**  
APLICACIÓN: LÍNEA DE CORTE



# COMPONENTES EN HIERRO FUNDIDO

## SEMBRADORA | LÍNEA AGCO



CÓD. RP44100008

**RUEDA DENTADA IZQUIERDA DE TRINQUETE. APLICACIÓN: TRANSMISIÓN**



CÓD. RP44100009

**BUCHA IZQUIERDA DE TRINQUETE. APLICACIÓN: TRANSMISIÓN**



CÓD. RP44100010

**RUEDA DENTADA DERECHA DE TRINQUETE. APLICACIÓN: TRANSMISIÓN**



CÓD. RP44100011

**CASQUILLO DERECHO DE TRINQUETE. APLICACIÓN: TRANSMISIÓN**



CÓD. RP44140009

**CUÑA CILÍNDRICA GRUESA CERRADA. APLICACIÓN: CALZO (CUÑA)**



CÓD. RP44140010

**CUÑA CILÍNDRICA FINA CERRADA. APLICACIÓN: CALZO (CUÑA)**



CÓD. RP46080003

**SOPORTE DE LA VARILLA LIMITADORA. APLICACIÓN: LIMITADOR.**



CÓD. RP53030003

**SOPORTE DEL RODADO VERDE. APLICACIÓN: RODADO (RUEDA)**



CÓD. RP53060007

**RUEDA DENTADA Z 15. APLICACIÓN: TRANSMISIÓN**



CÓD. RP53060008

**BASE DE SIEMBRA PARA SOBERANA 29T1/2509. APLICACIÓN: LÍNEA DE SIEMBRA**



CÓD. RP53080006

**MANIJA DE REGULACIÓN. APLICACIÓN: COMPACTADOR**



CÓD. RP57030007

**SOPORTE DEL RODADO. APLICACIÓN: RODADO (RUEDA)**



CÓD. RP57060001

**SOPORTE DE DOBLE DISCO PARA SOBERANA. APLICACIÓN: LÍNEA DE SIEMBRA**



CÓD. RP57060007

**CUBO DOBLE DISCO PARA ABONO/SIN ABONO. APLICACIÓN: GENERAL**



CÓD. RP57060008

**ARTICULADOR DE RESORTE. APLICACIÓN: LÍNEA DE SIEMBRA**



CÓD. RP57060022

**SOPORTE DE DOBLE DISCO PARA SOBERANA. APLICACIÓN: LÍNEA DE SIEMBRA**



CÓD. RP57060023

**SOPORTE DEL PANTÓGRAFO (SUSTITUTO 57060004). APLICACIÓN: LÍNEA DE INVIERNO**



CÓD. RP57060028

**ANILLO REGULADOR. APLICACIÓN: ESTICADOR (TENSOR)**

# COMPONENTES DE HIERRO FUNDIDO SEMBRADORA | LÍNEA AGCO



CÓD. RP57060029

**ABRAZADERA DE LA LÍNEA**  
APLICACIÓN: GENERAL



CÓD. RP57070013

**SOPORTE CORTO PARA LÍNEA DE ABONO**  
APLICACIÓN: LÍNEA DE CORTE



CÓD. RP57140008

**CUÑA GRUESA PARA CILINDRO SOBERANA 1707**  
APLICACIÓN: CILINDRO



CÓD. RP57140009

**CUÑA DELGADA PARA CILINDRO SOBERANA 1707.**  
APLICACIÓN: CILINDRO



CÓD. RP59030001

**CUBO PARA SOBERANA 2309.**  
APLICACIÓN: RODADO (RUEDA)



CÓD. RP67100001

**RUEDA DENTADA Z30 CON HEXÁGONO DE 7/8 DE PULGADA.**  
APLICACIÓN: TRANSMISIÓN



CÓD. RP7040780M1

**GATILLO DE BLOQUEO.**  
APLICACIÓN: LÍNEA DE SIEMBRA



CÓD. RP7040782M1

**SOPORTE DE GUÍA DE TRINQUETE 20101000.**  
APLICACIÓN: TRANSMISIÓN



CÓD. RP7040783M1

**SOPORTE DE ESQUINERO ESTICADO.**  
APLICACIÓN: RODADO (RUEDA)



CÓD. RP7040784M1

**ARTICULADOR INFERIOR 10061000.**  
APLICACIÓN: LÍNEA DE SIEMBRA



CÓD. RP7040786M1

**CUERPO COMPACTADOR V**  
APLICACIÓN: LÍNEA DE SEMILLAS



CÓD. RP7040787M1

**TENSOR DE CADENA DE LA LÍNEA**  
APLICACIÓN: LÍNEA DE SEMILLAS



CÓD. RP7040788M1

**REGULADOR DE PRESIÓN**  
APLICACIÓN: LÍNEA DE SEMILLAS



CÓD. RP7040806M1

**ABRAZADERA INFERIOR MENOR**  
APLICACIÓN: LÍNEA DE CORTE



CÓD. RP7040807M1

**ABRAZADERA LARGA**  
APLICACIÓN: LÍNEA DE CORTE



CÓD. RP7041283M1

**CUBO**  
APLICACIÓN: LÍNEA DE SEMILLAS



CÓD. RP704129M1

**SOPORTE**  
APLICACIÓN: LÍNEA DE SEMILLAS



CÓD. RP7041313M1

**RIEL**  
APLICACIÓN: LÍNEA DE SEMILLAS

# COMPONENTES DE HIERRO FUNDIDO SEMBRADORA | LÍNEA AGCO



**MANIJA**  
APLICACIÓN: LÍNEA DE SEMILLAS

CÓD. RP7041314M1



**CUERPO**  
APLICACIÓN: LÍNEA DE SEMILLAS

CÓD. RP7041784M1



**SOPORTE DEL DISCO DOBLE**  
APLICACIÓN: LÍNEA DE SEMILLAS

CÓD. RP7041786M1



**TENEDOR**  
APLICACIÓN: LÍNEA DE CORTE

CÓD. RP7042453M1



**PUNTA SURCADORA**  
APLICACIÓN: LÍNEA DE CORTE

CÓD. RP7043193M1



**ARTICULADOR MAYOR DE LA LÍNEA**  
APLICACIÓN: LÍNEA DE CORTE

CÓD. RP7044174M1



**ARTICULADOR MENOR DE LA LÍNEA**  
APLICACIÓN: LÍNEA DE CORTE

CÓD. RP7044175M1



**ARTICULADOR DISCO DE CORTE**  
APLICACIÓN: LÍNEA DE CORTE

CÓD. RP7044805M1



**SOPORTE TENSOR**  
APLICACIÓN: TENSOR

CÓD. RP74100067



**CONJUNTO DE PRENSA PARA HORQUILLA DE DISCO DE CORTE O3**  
APLICACIÓN: LÍNEA DE CORTE

CÓD. RP90900569



**SOPORTE DOSIFICADOR**  
APLICACIÓN: LÍNEA DE SEMILLAS

CÓD. RPACW0895370



**SOPORTE DE VARILLA PIVOTANTE**  
APLICACIÓN: LÍNEA DE SEMILLAS

CÓD. RPACW1762640

# COMPONENTES EN PLÁSTICO

## SEMBRADORA | LÍNEA AGCO



CÓD. RP07060012

**INTERRUPTOR DEL FERTILIZANTE**  
 APLICACIÓN: LÍNEA DE FERTILIZANTE



CÓD. RP07060017

**BOCA DEL FERTILIZANTE 2001**  
 APLICACIÓN: LÍNEA DE FERTILIZANTE



CÓD. RP08140016

**CONDUCTOR PLÁSTICO DEL FERTILIZANTE IZQ/DER**  
 APLICACIÓN: LÍNEA DE FERTILIZANTE



CÓD. RP08700005

**CONDUCTOR TELESCÓPICO DE 5 ETAPAS**  
 APLICACIÓN: LÍNEA DE INVIERNO



CÓD. RP12050022

**RODILLO TENSOR**  
 APLICACIÓN: TENSOR



CÓD. RP12060008

**BUJE LÍNEA DE SEMILLA**  
 APLICACIÓN: LÍNEA DE SEMILLA



CÓD. RP12060024

**TAPA DEL MANGUITO DE LA LÍNEA DE SEMILLA**  
 APLICACIÓN: LÍNEA DE SEMILLA



CÓD. RP12060025

**CONDUCTOR DE SEMILLA DE SOJA/MAÍZ**  
 APLICACIÓN: LÍNEA DE SEMILLA



CÓD. RP12090014

**DISCO PARA SOJA 90 ORIFICIOS F 8 MM**  
 APLICACIÓN: LÍNEA DE SEMILLA



CÓD. RP12090015

**DISCO DE MAÍZ F 28**  
 APLICACIÓN: LÍNEA DE SEMILLA



CÓD. RP12090016

**DISCO PARA DISTRIBUCIÓN DE SEMILLAS DE MAÍZ 28 CZ**  
 APLICACIÓN: LÍNEA DE SEMILLA



CÓD. RP12090017

**DISCO PARA DISTRIBUCIÓN DE SEMILLA DE MAÍZ F 28 GIRA**  
 APLICACIÓN: LÍNEA DE SEMILLA



CÓD. RP12090018

**ANILLO REBAJADO PARA MAÍZ**  
 APLICACIÓN: LÍNEA DE SEMILLA



CÓD. RP12090019

**ANILLO PLANO PARA DISTRIBUCIÓN SIN MAÍZ 4MM**  
 APLICACIÓN: LÍNEA DE SEMILLA



CÓD. RP12090020

**DISCO PARA FRIJOL NR 72 G**  
 APLICACIÓN: LÍNEA DE SEMILLA



CÓD. RP12090021

**DISCO PARA SOJA 90 AGUJEROS 9 MM**  
 APLICACIÓN: LÍNEA DE SEMILLAS



CÓD. RP12090022

**DISCO PARA SOJA NR 7 MM**  
 APLICACIÓN: LÍNEA DE SEMILLAS



CÓD. RP12090029

**DISCO PARA DISTRIBUCIÓN DE SORGO 90 AGUJEROS 5 MM**  
 APLICACIÓN: LÍNEA DE SEMILLA

# COMPONENTES EN PLÁSTICO

## SEMBRADORA | LÍNEA AGCO



CÓD. RP12090030

**ANILLO LISO PARA DISTRIBUCIÓN DE SORGO**  
**APLICACIÓN: LÍNEA DE SEMILLAS**



CÓD. RP12090100

**CAJA DOSIFICADORA**  
**APLICACIÓN: LÍNEA DE SEMILLA**



CÓD. RP12090108

**MUELLE DE LA CAJA DOSIFICADORA**  
**APLICACIÓN: LÍNEA DE SEMILLA**



CÓD. RP12090113

**RODILLO GRANO A GRANO PARA SOJA**  
**APLICACIÓN: LÍNEA DE SEMILLA**



CÓD. RP12130001

**BOCA DE SEMILLAS PARA TRIGO**  
**APLICACIÓN: LÍNEA DE SEMILLA**



CÓD. RP12130008

**GUÍA DEL ROTOR PARA DISTRIBUCIÓN DE TRIGO**  
**APLICACIÓN: LÍNEA DE INVIERNO**



CÓD. RP12090031

**SOPORTE CON RODILLO DE GRANOS PARA SORGO DE 5 DIENTES**  
**APLICACIÓN: LÍNEA DE SEMILLA**



CÓD. RP12090104

**PROTECTOR DE CAJA DOSIFICADORA**  
**APLICACIÓN: LÍNEA DE SEMILLA**




CÓD. RP12090111

**SOPORTE DOBLE PARA RODILLO DE SEMILLA DE SOJA/SORGO**  
**APLICACIÓN: LÍNEA DE SEMILLA**



CÓD. RP12090120

**SOPORTE CON RODILLO SIMPLE PARA MAÍZ Z4**  
**APLICACIÓN: LÍNEA DE SEMILLA**



CÓD. RP12130003

**LENGÜETA DE LA CAJA DE SEMILLAS**  
**APLICACIÓN: LÍNEA DE SEMILLA**



CÓD. RP12130200

**CAJA DE DISTRIBUCIÓN DE TRIGO**  
**APLICACIÓN: LÍNEA DE INVIERNO**



CÓD. RP12090033

**DEFLECTOR DE CAJA DE SEMILLAS**  
**APLICACIÓN: LÍNEA DE SEMILLA**



CÓD. RP12090106

**GATILLO DE LA CAJA DOSIFICADORA**  
**APLICACIÓN: LÍNEA DE SEMILLA**



CÓD. RP12090112

**EJE DE SOPORTE DE LA CAJA DOSIFICADORA**  
**APLICACIÓN: LÍNEA DE SEMILLA**



CÓD. RP12090200

**SOPORTE CON RODILLO DOBLE PARA SOJA MT**  
**APLICACIÓN: LÍNEA DE SEMILLA**



CÓD. RP12130004

**ALAVANCA DISTRIBUIDORA TRIGO**  
**APLICACIÓN: LÍNEA DE INVIERNO**



CÓD. RP12140010

**CONDUCTOR DE TRIGO LARGO**  
**APLICACIÓN: LÍNEA DE INVIERNO**

# COMPONENTES EN PLÁSTICO

## SEMBRADORA | LÍNEA AGCO



**CONDUCTOR Y  
APLICACIÓN: LÍNEA DE INVIERNO**

CÓD. RP12140018



**ROTOR DE LA CAJA DE SEMILLA FINA  
APLICACIÓN: LÍNEA DE INVIERNO**

CÓD. RP14080104



**ESCALA INDICADORA DE PROFUNDIDAD DEL  
LIMITADOR  
APLICACIÓN: LIMITADOR**

CÓD. RP17080026



**PEGADOR TÉRMICO PA. MA 8 X 20  
APLICACIÓN: PEGADOR**

CÓD. RP20020034



**MANIVELA DE PALANCA DE TRINQUETE  
APLICACIÓN: LÍNEA DE SEMENTE**

CÓD. RP20100033



**CAJA DOSIFICADORA DE ARROZ  
APLICACIÓN: LÍNEA DE INVIERNO**

CÓD. RP25052500



**CONDUCTOR TRIGO MENOR  
APLICACIÓN: LÍNEA DE INVIERNO**

CÓD. RP12140026



**CONDUCTOR DE ABONO SS  
APLICACIÓN: LÍNEA DE ABONO**

CÓD. RP17070008



**GUANTE PROTECTOR  
APLICACIÓN: GENERAL**

CÓD. RP20020027



**PROTECTOR DE RUEDA  
APLICACIÓN: RODADO**

CÓD. RP20030018



**RODILLO TENSOR DE TRANSMISIÓN SS AR  
APLICACIÓN: ESTICADOR**

CÓD. RP25030010



**CARCASA DE CAJA DE TRIGO  
APLICACIÓN: LÍNEA DE INVIERNO**

CÓD. RP25052501



**CAJA DOSIFICADORA DE SEMILLA FINA  
COMPLETO  
APLICACIÓN: LÍNEA DE INVIERNO**

CÓD. RP14080100



**BUJE SUPERIOR CON LÍMITE REGULABLE  
APLICACIÓN: LIMITADOR**

CÓD. RP17080023



**TRABA DEL GUANTE PROTECTOR  
APLICACIÓN: GENERAL**

CÓD. RP20020028



**CONDUCTOR DE SEMILLAS PARA VERANO  
2010  
APLICACIÓN: LÍNEA DE SEMILLAS**

CÓD. RP20080039



**INDICADOR DE DISTRIBUCIÓN DE  
SEMILLAS SS-AR  
APLICACIÓN: LÍNEA DE SEMILLAS**

CÓD. RP25050013



**TAPA DE LA CARCASA DE LA CAJA DE TRIGO  
APLICACIÓN: LÍNEA DE INVIERNO**

CÓD. RP25052502

# COMPONENTES DE PLÁSTICO

## SEMBRADORA | LÍNEA AGCO



CÓD. RP25052503

**ANILLO DE AJUSTE PARA CAJA DE TRIGO**  
 APLICACIÓN: LÍNEA DE INVIERNO



CÓD. RP25052510

**TAPA**  
 APLICACIÓN: LÍNEA DE INVIERNO



CÓD. RP25080028

**CONDUCTOR TELESCÓPICO DE 3 ETAPAS**  
 APLICACIÓN: LÍNEA DE INVIERNO



CÓD. RP25080060

**CONDUCTOR DE SEMILLAS CON DISCO DESFASADO**  
 APLICACIÓN: LÍNEA DE SEMILLAS



CÓD. RP30050008

**RUEDA DENTADA Z 12 DE PLÁSTICO**  
 APLICACIÓN: TRANSMISIÓN



CÓD. RP32080023

**BUJÍA DE TRANSMISIÓN**  
 APLICACIÓN: LÍNEA DE



CÓD. RP25052505

**BUJÍA DEL ROTOR**  
 APLICACIÓN: LÍNEA DE INVIERNO



CÓD. RP25052511

**REGULADOR**  
 APLICACIÓN: LÍNEA DE INVIERNO



CÓD. RP25080038

**CONDUCTOR DE DISCO DE FERTILIZANTE DESFASADO**  
 APLICACIÓN: LÍNEA DE FERTILIZANTES



CÓD. RP29080003

**CONDUCTOR MAYOR DE LA LÍNEA DE TRIGO SS 9522**  
 APLICACIÓN: LÍNEA DE INVIERNO



CÓD. RP30060009

**CONDUCTOR DE SEMILLA SEMBRA 2000**  
 APLICACIÓN: LÍNEA DE SEMILLA



CÓD. RP32210036

**MANGUERA DE SUCCIÓN DEL DOSIFICADOR HT**  
 APLICACIÓN: LÍNEA DE SEMILLASSEMENTE



CÓD. RP25052506

**DIRECCIONADOR**  
 APLICACIÓN: LÍNEA DE INVIERNO



CÓD. RP25080001

**CONDUCTOR ADAPTADOR SS TA**  
 APLICACIÓN: LÍNEA DE INVIERNO




CÓD. RP25080059

**CONDUCTOR DE FERTILIZANTE CON DISCO DESFASADO**  
 APLICACIÓN: LÍNEA DE FERTILIZANTES



CÓD. RP29080004

**CONDUCTOR MENOR DE LA LÍNEA DE TRIGO SS 9522**  
 APLICACIÓN: LÍNEA DE INVIERNO



CÓD. RP32080008

**BUJÍA MSM 2025 30**  
 APLICACIÓN: LÍNEA DE SEMILLA



CÓD. RP32220001

**CONDUCTOR DE SEMILLAS MATERNAC**  
 APLICACIÓN: LÍNEA DE SEMILLAS

# COMPONENTES EN PLÁSTICO

## SEMBRADORA | LÍNEA AGCO



CÓD. RP33070004

**CONDUCTOR DE ABONO RECTO PTG**  
 APLICACIÓN: LÍNEA DE FERTILIZANTES



CÓD. RP33080009

**CONDUCTOR DE SEMILLA DE SOJA/MAÍZ 03**  
 APLICACIÓN: LÍNEA DE SEMILLA



CÓD. RP33080018

**CONDUCTOR**  
 APLICACIÓN: LÍNEA DE SEMILLAS




CÓD. RP33080025

**CONDUCTOR PARCIAL PARA CAJA DE SUSPENSIÓN 2010**  
 APLICACIÓN: LÍNEA DE SEMILLAS



CÓD. RP33100001

**SEPARADOR DE TRANSMISIÓN**  
 APLICACIÓN: TRANSMISIÓN



CÓD. RP35050009

**TAPA DEL DISTRIBUIDOR DE FERTILIZANTE**  
 APLICACIÓN: LÍNEA DE FERTILIZANTES



CÓD. RP36100012

**RODILLO LISO TENSOR**  
 APLICACIÓN: TENSOR



CÓD. RP42100018

**SEPARADOR DE TRANSMISIÓN 13 MM**  
 APLICACIÓN: TRANSMISIÓN



CÓD. RP44070009

**CONDUCTOR RECTO**  
 APLICACIÓN: LÍNEA DE SEMILLAS



CÓD. RP44070012

**BUJE PANTOGRÁFICO FRONTAL**  
 APLICACIÓN: LÍNEA DE SEMILLAS



CÓD. RP53070003

**CONDUCTOR TELESCÓPICO DE 4 ETAPAS**  
 APLICACIÓN: LÍNEA DE SEMILLAS



CÓD. RP53120026

**CONDUCTOR DE ABONO SOBERANA**  
 APLICACIÓN: LÍNEA DE FERTILIZANTES



CÓD. RP53190003

**CONDUCTOR MAYOR**  
 APLICACIÓN: LÍNEA DE FERTILIZANTES



CÓD. RP56060001

**CONDUCTOR DEL FERTILIZANTE DESVIADO**  
 APLICACIÓN: LÍNEA DE FERTILIZANTES



CÓD. RP56060002

**CONDUCTOR DE SEMILLAS FRONTAL SOBERANA 1707L**  
 APLICACIÓN: LÍNEA DE SEMILLAS



CÓD. RP56060004

**CONDUCTOR DE ABONO FRONTAL SOBERANA 1707L**  
 APLICACIÓN: LÍNEA DE FERTILIZANTES



CÓD. RP57060005

**CONDUCTOR DE SEMILLA**  
 APLICACIÓN: LÍNEA DE SEMILLA



CÓD. RP57060006

**CONDUCTOR DE FERTILIZANTE**  
 APLICACIÓN: LÍNEA DE FERTILIZANTES



# COMPONENTES EN PLÁSTICO

## SEMBRADORA | LÍNEA AGCO



CÓD. RP57060012

CONDUCTOR DE SEMILLA  
APLICACIÓN: LÍNEA DE SEMILLA



CÓD. RP7041318M1

CONDUCTOR DE SEMILLAS PARA  
SENSOR  
APLICACIÓN: LÍNEA DE SEMILLAS



CÓD. RP7042724M1

CONDUCTOR  
APLICACIÓN: LÍNEA DE SEMILLAS



CÓD. RPACW0551840

CONDUCTOR DE SEMILLA  
APLICACIÓN: LÍNEA DE SEMILLAS



CÓD. RP7038105M1

ACOPLAMIENTO DEL CONDUCTOR  
APLICACIÓN: LÍNEA DE SEMILLA



CÓD. RP7038106M1

ACOPLAMIENTO DE LA CURVA  
APLICACIÓN: LÍNEA DE SEMILLAS



CÓD. RP7042048M1

CONDUCTOR DEL FERTILIZANTE  
DESVIADO  
APLICACIÓN: LÍNEA DE FERTILIZANTES



CÓD. RP7042268M1

BRAZO TENSOR  
APLICACIÓN: LÍNEA DE SEMILLAS



CÓD. RP7042783M1

CONDUCTOR DE SEMILLA DE 532 MM  
APLICACIÓN: LÍNEA DE SEMILLAS



CÓD. RP7042851M1

CONDUCTOR DE SEMILLA DE 56 CM  
APLICACIÓN: LÍNEA DE SEMILLAS



CÓD. RPACW2312490

BUJE  
APLICACIÓN: LÍNEA DE SEMILLAS



# CADENAS SEMBRADORA | LÍNEA AGCO

CÓDIGO	DESCRIPCIÓN	APLICACIÓN
RP95002050	CORRIENTE ASA 2050	GENERAL
RP95006040	CORRIENTE ASA 40	GENERAL
RP95006050	CORRIENTE ASA 50	GENERAL
RP95006060	CORRIENTE ASA 60	GENERAL
RP95006080	CORRIENTE ASA 80	GENERAL
RP95006101	ENMIENDA ASA 50	GENERAL
RP95006102	ENMIENDA ASA 2050	GENERAL
RP95006103	ENMIENDA ASA 40	GENERAL
RP95006104	ENMIENDA ASA 40	GENERAL
RP95006105	ENMIENDA ASA 60	GENERAL
RP95006106	ENMIENDA ASA 80	GENERAL
RP95006201	REDUCCIÓN ASA 50	GENERAL
RP95006202	REDUCCIÓN ASA 2050	GENERAL
RP95006203	REDUCCIÓN ASA 60	GENERAL
RP95006204	REDUCCIÓN ASA 80	GENERAL



**LA AGRICULTURA ES EL ARTE DE LA SOSTENIBILIDAD.**

# CONJUNTOS SOLDADOS SEBRADORA | LÍNEA AGCO



CÓD. RP20700139

**CJ DISCO TURBO INCORPORADOR  
DISCO 17 POL APLICACÃO: ADUBO**



CÓD. RP20820700

**CONJUNTO SURCADOR HY TECH PTG  
APLICACIÓN: FERTILIZANTE**



CÓD. RP33990145

**CONJUNTO DE DISCO TURBO  
PIVOTANTE SIN DISCO DE CORTE  
APLICACIÓN: FERTILIZANTE**



CÓD. RP80001673

**CONJUNTO MONTADO DE GUILLOTINA G2  
APLICACIÓN: FERTILIZANTE**



CÓD. RP20920023

**CONJUNTO DE CALZO GRUESO  
5/8/10/15000  
APLICACIÓN: CALZO**



CÓD. RP90900720

**CONJUNTO DE CALZO CILINDRO FINO  
CERRADO APLICACIÓN: CALZO**



CÓD. RP20700140

**CONJUNTO DE DISCO TURBO  
INCORPORADOR DE DISCO DE 18  
PULGADAS  
APLICACIÓN: FERTILIZANTE**



CÓD. RP33990054

**CONJUNTO SURCADOR DE DESARME/  
ARMADO MAYOR 7038138  
APLICACIÓN: FERTILIZANTE**



CÓD. RP90910004

**CONJUNTO PRÉ SURCADOR  
HT/MULTIPLAS O3  
APLICACIÓN: FERTILIZANTE**



CÓD. RP25700064

**CONJUNTO DE ENGANCHE DE CABEZAL  
GIRATORIO APLICACIÓN: CABEZAL**



CÓD. RP20920024

**CONJUNTO DE CALZO GRUESO 12000  
APLICACIÓN: CALZO**



CÓD. RP90900721

**CONJUNTO DE CALZO  
APLICACIÓN: CALZO**



CÓD. RP20800701

**CONJUNTO SURCADOR HT MÚLTIPLES O3  
APLICACIÓN: FERTILIZANTE**



CÓD. RP33990055

**CJ SULCADOR DESARME/ARME COMPLETO  
MENOR APLICACÃO: ADUBO**



CÓD. RP90910016

**CONJUNTO PRÉ DISCO DOBLE DE 15  
PULGADAS PARA FERTILIZANTE  
APLICACIÓN: FERTILIZANTE**



CÓD. RP20920022

**CONJUNTO DE CALZO FINO 5/8/10/15000  
APLICACIÓN: CALZO**



CÓD. RP20920025

**CONJUNTO DE CALZO FINO 12000  
APLICACIÓN: CALZO**



CÓD. RP10700017

**CONJUNTO COMPACTADOR PLANO S 3000  
APLICACIÓN: COMPACTADOR**

# CONJUNTOS SOLDADOS SEBRADORA | LÍNEA AGCO



CÓD. RP10700034

**CJ COMPACTADOR EN V S 3000**  
APLICACIÓN: COMPACTADOR



CÓD. RP10700035

**CJ REGULADOR CON RUEDAS S 3000**  
APLICACIÓN: COMPACTADOR



CÓD. RP25700121

**CJ COMPACTADOR IZQUIERDO SS AR 2011**  
APLICACIÓN: COMPACTADO



CÓD. RP7041009M91

**CJ COMPACTADOR EN V 2011**  
APLICACIÓN: COMPACTADOR



CÓD. RP7041797M91

**CONJUNTO COMPACTADOR MOMENTUM**  
APLICACIÓN: COMPACTADOR



CÓD. RP90900063

**PRE CJ RUEDA COMPACTADORA PLANA**  
APLICACIÓN: COMPACTADOR



CÓD. RP90900125

**PRE CJ RUEDA COMPACTADORA V 03**  
APLICACIÓN: COMPACTADOR



CÓD. RP90900245

**CJ COMPACTADOR EN V 2004** APLICACIÓN:  
COMPACTADOR



CÓD. RP90900260

**PRE CJ RUEDA COMPACTADORA V 2004**  
APLICACIÓN: COMPACTADOR



CÓD. RP90900261

**CJ COMPACTADOR EN V 2004**  
APLICACIÓN: COMPACTADOR



CÓD. RP9090062

**CJ REGULADOR DE COMPACTADOR PLANO**  
(90 90 00 98) APLICACIÓN COMPACTADOR



CÓD. RP90900466

**PRE CJ RUEDA LIMITADORA SURCADOR**  
APLICACIÓN: COMPACTADOR



CÓD. RP90910018

**PRE CJ RUEDA COMPACTADORA V**  
2004 APLICACIÓN: COMPACTADOR



CÓD. RP90200303

**PRE CJ RODILLO TENSOR RODADO**  
APLICACIÓN: ESTIRADOR



CÓD. RP90900118

**PRE CJ APOYO DE TRANSMISIÓN LH VERDE**  
APLICACIÓN: ESTIRADOR



CÓD. RP90900364

**PRE CJ TENSOR DE FUNDICIÓN**  
TORCÃO APLICACIÓN: ESTIRADOR



CÓD. RP90900535

**PRE CJ PASADOR** APLICACIÓN: ESTIRADOR



CÓD. RP90920144

**PRE CJ RODILLO TENSOR ACCION LH** APLICACIÓN:  
ESTIRADOR

# CONJUNTOS SOLDADOS SEMILLADORA | LÍNEA AGCO



CÓD. RP90900326

PRE CJ CUBO DE DISCO DOBLE DERECHO  
APLICACIÓN: GENERAL



CÓD. RP90900327

PRE CJ CUBO DE DISCO DOBLE  
IZQUIERDO APLICACIÓN: GENERAL



CÓD. RP20700125

PRE CJ RUEDA LIMITADORA DERECHA  
APLICACIÓN: LIMITADOR



CÓD. RP20700126

PRE CJ RUEDA LIMITADORA IZQUIERDO  
APLICACIÓN: LIMITADOR



CÓD. RP25700023 C

J LIMITADOR DE PROFUNDIDAD TRIGO  
04 APLICACIÓN: LIMITADOR



CÓD. RP36700061

CJ LIMITADOR DE PROFUNDIDAD IZQUIERDO  
COMP APLICACIÓN: LIMITADOR



CÓD. RP36700062

CJ LIMITADOR DE PROFUNDIDAD  
DERECHO COMP APLICACIÓN:  
LIMITADOR



CÓD. RP57700008

CJ MT LIMITADOR VERA0 APLICAÇÃO:  
LIMITADOR



CÓD. RP57700038

PRE CJ RUEDA LIMITADORA  
APLICACIÓN: LIMITADOR



CÓD. RP57700039

CJ MT LIMITADOR INVIERNO  
APLICACIÓN: LIMITADOR



CÓD. RP57700177

CJ LIMITADOR ESTÁNDAR  
APLICACIÓN: LIMITADOR



CÓD. RP7041284M91

CJ RODA  
APLICAÇÃO: LIMITADORA



CÓD. RP7041303M91

CJ BRAZO LADO IZQUIERDO APLICACIÓN:  
LIMITADOR



CÓD. RP7041305M91

CJ BRAZO LADO DERECHO APLICACIÓN:  
LIMITADOR



CÓD. RP7041796M91

REGULADOR DE PROFUNDIDAD  
APLICACIÓN: LIMITADOR



CÓD. RP90900136

PRE CJ BANDA ANCHA CON CUBO  
APLICACIÓN: LIMITADOR



CÓD. RP90900255

CJ LIMITADOR PIVOTADO PLANO 2004  
90900246 APLICACIÓN: LIMITADOR



CÓD. RP90900258

PRE CJ RUEDA LIMITADORA 2004  
APLICACIÓN: LIMITADOR

# CONJUNTOS SOLDADOS SEBRADORA | LÍNEA AGCO



CÓD. RP90900259

CJ LIMITADOR PIVOTADO ANGULAR  
2004 APLICACIÓN: LIMITADOR



CÓD. RP90900263

CJ LIMITADOR ANGULAR FIJO 2004  
(90900248) APLICACIÓN: LIMITADOR



CÓD. RP90900264

CJ LIMITADOR FIJO PLANO 2004  
APLICACIÓN: LIMITADOR



CÓD. RP90900467

PRE CJ CUBO RUEDA LIMITADOR  
SURCADOR APLICACIÓN: LIMITADOR



CÓD. RP90900807

CJ MT LIMITADOR V FIJO 2010  
APLICACIÓN: LIMITADOR



CÓD. RP90900813

CJ MT LIMITADOR PIVOTADO PLANO CON  
RODAMIENTO APLICACIÓN: LIMITADOR



CÓD. RP90900814

CJ MT LIMITADOR PIVOTADO ANGULAR  
CON RODAMIENTO APLICACIÓN:



CÓD. RP90910017

PRE CJ RUEDA LIMITADORA 2004  
APLICACIÓN: LIMITADOR



CÓD. RP90910813

PRE CJ LIMITADOR DE PROFUNDIDAD ROLAM  
RET APLICACIÓN: LIMITADOR



CÓD. RP90910814

PRE CJ LIMITADOR DE PROFUNDIDAD  
ROLAM ANG APLICACIÓN: LIMITADOR



CÓD. RP80000441

CJ GUILLOTINA CON DISCO LISO 18  
APLICACIÓN: LÍNEA DE ABONO



CÓD. RP80000790

CJ GUILLOTINA C/D/ TURBO 18 APLICACIÓN:  
LÍNEA DE ABONO



CÓD. RP10700001

CJ HORQUILLA CON DISCO DE CORTE  
DE 16 PULGADAS  
APLICACIÓN: LÍNEA DE CORTE



CÓD. RP90920146

PRECIOS POR JUEGO DE RUEDA TENSORA  
ASA 80 APLICACIÓN: TRANSMISIÓN



CÓD. RP90920147

PRECIO POR JUEGO DE RUEDA TENSORA ASA 60  
APLICACIÓN: TRANSMISIÓN



CÓD. RP7038127M91

CJ HORQUILLA CON DISCO DE CORTE DE 18  
PULGADAS (52700044)  
APLICACIÓN: LÍNEA DE CORTE



CÓD. RP90900016

PRECIO POR JUEGO DE DISCO DOBLE PARA  
ABONO DE 15 PULGADAS  
APLICACIÓN: LÍNEA DE CORTE



CÓD. RP90900040

PRECIO POR JUEGO DE CUBO PARA DISCO DE  
CORTE APLICACIÓN: LÍNEA DE CORTE

# CONJUNTOS SOLDADOS SEMILLADORA | LÍNEA AGCO



CÓD. RP90900345

CONJUNTO SURCADOR DESARMAR/ARMAR  
MAYOR 33990054 APLICACIÓN: LÍNEA DE  
CORTE



CÓD. RP90900766

PRE CJ CUBO DISCO TURBO  
APLICACIÓN: LÍNEA DE CORTE



CÓD. RP20700363

PRE CJ DOBLE 15 DESENC 2010  
APLICACIÓN: LÍNEA DE SIEMBRA



CÓD. RP20800802

CJ MT TAPA SURCO LARGO PIVOTANTE  
APLICACIÓN: LÍNEA DE SIEMBRA



CÓD. RP20800804

CJ LIMPIA RIELES CON ROSETA LARGO  
04 APLICACIÓN: LÍNEA DE SIEMBRA



CÓD. RP25700021

CJ CONDUCTOR TELESCÓPICO SS AR  
APLICACIÓN: LÍNEA DE SIEMBRA



CÓD. RP33710007

CJ MT LIMPIA RIELES LÍNEA  
PANTOGRÁFICA APLICACIÓN: LÍNEA DE  
SIEMBRA



CÓD. RP33710008

TAPA SURCO LÍNEA PANTOGRÁFICA  
APLICACIÓN: LÍNEA DE SIEMBRA



CÓD. RP57700005

CJ MT SOPORTE D D ALINEADO  
APLICACIÓN: LÍNEA DE SIEMBRA



CÓD. RP7042007M91

CJ ROSETA LIMPIA RIELES APLICACIÓN:  
LÍNEA DE SIEMBRA



CÓD. RP7042008M91

CJ TAPA SURCO APLICACIÓN: LÍNEA  
DE SIEMBRA



CÓD. RP80000987

CJ MT LIMPIARIELES ÁNGULO CERRADO  
APLICACIÓN: LÍNEA DE SIEMBRA



CÓD. RP90900075

CJ DISCO DOBLE 15 TRIGO APLICACIÓN:  
LÍNEA DE SIEMBRA



CÓD. RP90900252

PRE CJ CUBO LIMITADOR 2004  
APLICACIÓN: LÍNEA DE SIEMBRA



CÓD. RP90900324

PRE CJ CUBO LIMPIARIELES  
APLICACIÓN: LÍNEA DE SIEMBRA



CÓD. RP90900494

CJ CONDUCTOR TELESCÓPICO  
SOBERANA APLICACIÓN: LÍNEA DE  
SIEMBRA



CÓD. RP90900579

PRE CJ CUBO DISCO ENCONTRADO  
DERECHO APLICACIÓN: LÍNEA DE SIEMBRA



CÓD. RP90900580

PRE CJ CUBO DISCO ENCONTRADO IZQUIERDO  
APLICACIÓN: LÍNEA DE SIEMBRA

# CONJUNTOS SOLDADOS SEBRADORA | LÍNEA AGCO



CÓD. RP37700019A

**CJ DOBLAR RUEDA HT 7000 COMPACTA**  
APLICACIÓN: RUEDA



CÓD. RP07910003

**PRE CJ TRINQUETE IZQUIERDO**  
APLICACIÓN: TRANSMISIÓN



CÓD. RP90900349

**PRE CJ RODAMIENTO CON BRIDA 2 AGUJEROS**  
APLICACIÓN: TRANSMISIÓN



CÓD. RP90900005

**PRE CJ CUBO HY TECH**  
APLICACIÓN: RUEDA



CÓD. RP90900062

**PRE CJ TRINQUETE IZQUIERDO HY TECH**  
APLICACIÓN: TRANSMISIÓN



CÓD. RP90900563

**PRE CJ RODAMIENTO 6205 BRIDA 8 X 20**  
APLICACIÓN: TRANSMISIÓN



CÓD. RP07910002

**PRE CJ TRINQUETE DERECHO**  
APLICACIÓN: TRANSMISIÓN



CÓD. RP90900265

**RE CJ TRINQUETE DERECHO HY TECH**  
APLICACIÓN: TRANSMISIÓN



CÓD. RP90900718

**PRE CJ ROTOR DISTRIBUIDOR ABONO 2007**  
APLICACIÓN: TRANSMISIÓN

**EL AGRO FLORECE A PARTIR DE LA  
TIERRA QUE SEMBRAMOS.**



# CONJUNTOS SOLDADOS SEBRADORA | LÍNEA AGCO



CÓD. RP14010600

**VARILLA SUPERIOR CABEZAL**  
APLICACIÓN: CABEZAL



CÓD. RP14010700

**HUSILLO CABEZAL 95/105** APLICACIÓN: CABEZAL



CÓD. RP25011000

**CJ SD ENGANCHE GIRATORIO**  
APLICACIÓN: CABEZAL



CÓD. RP62023200

**CJ SD PASADOR ENGANCHE RÁPIDO**  
APLICACIÓN: CABEZAL



CÓD. RP20021000

**TRAVA CHASIS** APLICACIÓN: CHASIS



CÓD. RP25052600

**CJ SD PALANCA TOPE** APLICACIÓN: CHASIS



CÓD. RP44030700

**CJ SD PINO CILINDRO**  
APLICACIÓN: CHASIS



CÓD. RP64030500

**CJ SD PINO CILINDRO 2711** APLICACIÓN: CHASIS



CÓD. RP10060100

**CJ CHASIS SOLDADO DE LA LÍNEA**  
APLICACIÓN: CHASIS



CÓD. RP12080300

**CJ SD PASADOR HORQUILLA COMPACTADOR 150** APLICACIÓN: COMPACTADOR



CÓD. RP12080500

**TENEDOR COMPACTADOR** APLICACIÓN: COMPACTADOR



CÓD. RP12080600

**ARILLA COMPACTADORA** APLICACIÓN: COMPACTADOR



CÓD. RP17081800

**CJ SD EJE REG LIMITADOR COMP REGULADOR**  
APLICACIÓN: COMPACTADOR



CÓD. RP17082300

**ESTRUCTURA CUERPO COMPACTADOR V** APLICACIÓN: COMPACTADOR



CÓD. RP17082400

**ESTRUCTURA CUERPO COMPACTADOR PLANO** APLICACIÓN: COMPACTADOR



CÓD. RP17082500

**CJ SD EJE DERECHO LIMITADO COMPACTADOR** APLICACIÓN: COMPACTADOR



CÓD. RP17082600

**CJ SD EJE IZQUIERDO LIMITADO COMPACTADOR** APLICACIÓN: COMPACTADOR



CÓD. RP25081800

**CJ SD BRAZO COMPACTADOR ANGULAR DERECHO** APLICACIÓN: COMPACTADOR

# CONJUNTOS SOLDADOS

## SEMILLADORA | LÍNEA AGCO



CÓD. RP25081900

**CJ SD BRAZO COMPACTADOR ANGULAR IZQUIERDO**  
APLICACIÓN: COMPACTADOR



CÓD. RP20021500

**CJ SD ESCALERA HY TECH 2005**  
APLICACIÓN: ESCALERA



CÓD. RP10060900

**CJ SD TENSOR LÍNEA DE SEMILLA**  
APLICACIÓN: TENSOR



CÓD. RP51140100

**CJ TRABA** APLICACIÓN: TENSOR



CÓD. RP20030400

**SOPORTE TENSOR** APLICACIÓN: TENSOR



CÓD. RP20030500

**CJ SD SOPORTE ESCUADRA TENSOR**  
APLICACIÓN: TENSOR



CÓD. RP33080600

**CJ SD TENSOR CADENA PTG**  
APLICACIÓN: TENSOR



CÓD. RP44030400

**CJ SD RODA DENTADA Z 15 A JUSTE**  
APLICACIÓN: GENERAL



CÓD. RP44072200

**CJ SD PINO FIJO** APLICACIÓN: GENERAL



CÓD. RP10080300

**CJ SD VARILLA LIMITADORA HIDR S 3000**  
APLICACIÓN: LIMITADOR



CÓD. RP12080700

**CJ SD EJE GUÍA LIMITADOR HT 02**  
APLICACIÓN: LIMITADOR



CÓD. RP12081600

**BRAZO** APLICACIÓN: LIMITADOR



CÓD. RP17081500

**CJ SD VARILLA REGULADORA LIMITADOR**  
APLICACIÓN: LIMITADOR



CÓD. RP17081600

**CJ SD HUSILLO REGULADOR**  
APLICACIÓN: LIMITADOR



CÓD. RP17081900

**CJ SD VARILLA LIM REGULADOR MAYOR 167 MM**  
APLICACIÓN: LIMITADOR



CÓD. RP17082000

**CJ SD VARILLA LIM REGULADOR MENOR 240 MM**  
APLICACIÓN: LIMITADOR



CÓD. RP17082200

**CJ SD VARILLA RUEDA PLANA**  
APLICACIÓN: LIMITADOR



CÓD. RP17082700

**CJ SD VARILLA REGULADORA LIMITADOR**  
APLICACIÓN: LIMITADOR

# CONJUNTOS SOLDADOS SEMILLADORA | LÍNEA AGCO



CÓD. RP17082800

**CJ SD EJE LON IZQUIERDO LIMITADOR COMP**  
APLICACIÓN: LIMITADOR



CÓD. RP17082900

**CJ SD EJE LON DERECHO LIMITADOR COMP**  
APLICACIÓN: LIMITADOR



CÓD. RP17083600

**VARILLA LIMITADOR REGULADOR MAYOR ROL**  
APLICACIÓN: LIMITADOR



CÓD. RP17083700

**VARILLA LIMITADOR REGULADOR MENOR**  
APLICACIÓN: LIMITADOR



CÓD. RP20082900

**CJ SD EJE MENOR LIMITADOR PARALELO**  
APLICACIÓN: LIMITADOR



CÓD. RP20083700

**CJ SD VARILLA REGULADORA ALEJADA**  
APLICACIÓN: LIMITADOR



CÓD. RP36060200

**CJ SD ESTRUCTURA LIMITADOR LARGO**  
APLICACIÓN: LIMITADOR



CÓD. RP53080100

**VARILLA LIMITADOR**  
APLICACIÓN: LIMITADOR



CÓD. RP57080200

**CJ SD REGULADOR DE PROFUNDIDAD**  
APLICACIÓN: LIMITADOR



CÓD. RP57080400

**CJ SD ESTRUCTURA LIMITADOR TRIGO**  
APLICACIÓN: LIMITADOR



CÓD. RP57080700

**CJ SD HUSILLO REGULADOR**  
APLICACIÓN: LIMITADOR



CÓD. RP57080800

**ESTRUCTURA LIMITADOR VERANO**  
APLICACIÓN: LIMITADOR



CÓD. RP57081100

**ESTRUCTURA LIMITADOR INVIERNO**  
APLICACIÓN: LIMITADOR



CÓD. RP57081200

**ESTRUCTURA LIMITADOR VERANO**  
APLICACIÓN: LIMITADOR



CÓD. RP57081600

**CJ SD REGULADOR DE PROFUNDIDAD**  
APLICACIÓN: LIMITADOR



CÓD. RP10070400

**SOPORTE DEL DISCO DE CORTE**  
APLICACIÓN: LÍNEA DE CORTE



CÓD. RP10070600

**TENEDOR DEL DISCO DE CORTE**  
APLICACIÓN: LÍNEA DE CORTE



CÓD. RP10070900

**VARILLA DEL SURCADOR**  
APLICACIÓN: LÍNEA DE CORTE

# CONJUNTOS SOLDADOS SEMILLADORA | LÍNEA AGCO



CÓD. RP10070800

ARILLA DEL DISCO DE CORTE  
APLICACIÓN: LÍNEA DE CORTE



CÓD. RP10071200

ESTRUCTURA LÍNEA ABONO LARGA  
APLICACIÓN: LÍNEA DE CORTE



CÓD. RP10071800

CJ SD PASADOR ARTICULACIÓN LÍNEA  
ABONO APLICACIÓN: LÍNEA DE CORTE



CÓD. RP10071900

VARILLA NUEVA DEL DISCO DE CORTE  
APLICACIÓN: LÍNEA DE CORTE



CÓD. RP10072100

ESTRUCTURA DE LA LÍNEA DE ABONO  
APLICACIÓN: LÍNEA DE CORTE



CÓD. RP10072200

ESTRUCTURA DE LA LÍNEA DE ABONO  
LARGA APLICACIÓN: LÍNEA DE CORTE



CÓD. RP12070400

VARILLA ROSCADA MUELLE DE CORTE  
APLICACIÓN: LÍNEA DE CORTE



CÓD. RP20031900

CJ SD DESVIADOR APLICACIÓN: LÍNEA  
DE CORTE



CÓD. RP20070600

HASTE LINHA DE CORTE HT 745 5 MM  
APLICACIÓN: LÍNEA DE CORTE



CÓD. RP20071100

ESTRUCTURA IZQUIERDA DE CORTE  
1280/04 APLICACIÓN: LÍNEA DE CORTE



CÓD. RP20071500

VARILLA ROSCADA MUELLE 2004  
APLICACIÓN: LÍNEA DE CORTE



CÓD. RP20072600

CJ SD SOPORTE DISCO TURBO  
APLICACIÓN: LÍNEA DE CORTE



CÓD. RP20080100

VARILLA SEMILLA 745 50 MM SS 95  
12060300 APLICACIÓN: LÍNEA DE CORTE



CÓD. RP33070200

VARILLA ROSCADA MUELLE DISCO DE CORTE  
PTG APLICACIÓN: LÍNEA DE CORTE



CÓD. RP44071900

CJ SD VARILLA PRESIONADORA  
APLICACIÓN: LÍNEA DE CORTE



CÓD. RP44072700

CJ SD VARILLA DEL RESORTE  
APLICACIÓN: LÍNEA DE CORTE



CÓD. RP57030500

CJ SD BALANCÍN SOBERANA 1707  
APLICACIÓN: LÍNEA DE CORTE"



CÓD. RP57060700

CJ SD VARILLA MUELLE SEMILLA  
APLICACIÓN: LÍNEA DE CORTE

# CONJUNTOS SOLDADOS SEBRADORA | LÍNEA AGCO



CÓD. RP57070700

CJ SD PASADOR DE FIJACIÓN DEL DISCO DE CORTE APLICACIÓN: LÍNEA DE CORTE



CÓD. RP57071000

CJ SD PASADOR DE FIJACIÓN LÍNEA DE ABONO APLICACIÓN: LÍNEA DE CORTE



CÓD. RP57072500

CJ SD VARILLA DEL DISCO DE CORTE APLICACIÓN: LÍNEA DE CORTE



CÓD. RP57072600

CJ SD PASADOR DEL VARILLA DEL DISCO DE CORTE APLICACIÓN: LÍNEA DE CORTE



CÓD. RPACW0935590

ESTRUCTURA DEL SURCADOR APLICACIÓN: LÍNEA DE CORTE



CÓD. RPACW2307690

CS VARILLA M16 CON BUJE CÓNICO APLICACIÓN: LÍNEA DE CORTE



CÓD. RPACW2313320

CJ SD PASADOR DE FIJACIÓN DEL DISCO DE CORTE APLICACIÓN: LÍNEA DE CORTE



CÓD. RP12140900

BRAZO MAYOR DEL TRIGO HASTA 02 APLICACIÓN: LÍNEA DE TRIGO



CÓD. RP25080200

BRAZO LÍNEA DE SEMILLA SS AR APLICACIÓN: LÍNEA DE TRIGO



CÓD. RP25080300

CJ SD ENGANCHE VARILLAS SS AR APLICACIÓN: LÍNEA DE TRIGO



CÓD. RP25080400

CJ SD VARILLA LÍNEA SS AR APLICACIÓN: LÍNEA DE TRIGO



CÓD. RP25080900

SOPORTE TENEDOR COMPACTADOR ARROCERA APLICACIÓN: LÍNEA DE TRIGO



CÓD. RP25081300

CJ SD PASADOR VARILLA LÍNEA DE SIEMBRA APLICACIÓN: LÍNEA DE TRIGO



CÓD. RP25081600

CJ SD SOPORTE MAYOR TENEDOR COMP DERECHO APLICACIÓN: LÍNEA DE TRIGO



CÓD. RP25082100

CJ SD PASADOR COMPACTADOR CONVEXO APLICACIÓN: LÍNEA DE TRIGO



CÓD. RP25082200

CJ SD PASADOR COMPACTADOR ANGULAR APLICACIÓN: LÍNEA DE TRIGO



CÓD. RP25082800

CJ SD LÍNEA NUEVA SS AR APLICACIÓN: LÍNEA DE TRIGO



CÓD. RP25143000

CONJUNTO REGULADOR APLICACIÓN: LÍNEA DE TRIGO

# CONJUNTOS SOLDADOS SEMILLADORA | LÍNEA AGCO



CÓD. RP29080100

**BRAZO LÍNEA DE TRIGO LARGO 9522 03**  
APLICACIÓN: LÍNEA DE TRIGO



CÓD. RP57060100

**CJ SD PANTÓGRAFO SOPORTE TRIGO**  
APLICACIÓN: LÍNEA DE TRIGO



CÓD. RP57060200

**CJ SD PANTÓGRAFO INFERIOR**  
APLICACIÓN: LÍNEA DE TRIGO



CÓD. RP10061600

**CJ SD ESTRUCTURA LÍNEA SEMILLA SUPERIOR**  
APLICACIÓN: LÍNEA DE SIEMBRA



CÓD. RP20080200

**BRAZO LÍNEA DE SEMILLA HT**  
APLICACIÓN: LÍNEA DE SIEMBRA



CÓD. RP20081400

**CJ SD BRAZO REGULADOR 2004**  
APLICACIÓN: LÍNEA DE SEMILLA



CÓD. RP20082400

**CJ SD BALANCÍN** APLICACIÓN: LÍNEA DE SEMILLA



CÓD. RP20082500

**CJ SD VARILLA REGULADORA**  
APLICACIÓN: LÍNEA DE SEMILLA



CÓD. RP20082700

**CJ SD ASA REGULADORA** APLICACIÓN: LÍNEA DE SEMILLASEMTE



CÓD. RP20083400

**ESTRUCTURA LÍNEA CORTA 2010**  
APLICACIÓN: LÍNEA DE SEMILLA



CÓD. RP20083500

**PRE-CJ LÍNEA DE SEMILLA LARGA 2010**  
APLICACIÓN: LÍNEA DE SEMILLA



CÓD. RP20700311

**CJ GRAMPA FIJA RESERVORIO (20700312)**  
APLICACIÓN: LÍNEA DE SEMILLA



CÓD. RP32080100

**CJ SD ARTICULADOR SUPERIOR**  
APLICACIÓN: LÍNEA DE SEMILLA



CÓD. RP32080200

**CJ SD ARTICULADOR INFERIOR**  
APLICACIÓN: LÍNEA DE SEMILLA



CÓD. RP32080400

**CJ SD GATILLO DE BLOQUEO**  
APLICACIÓN: LÍNEA DE SEMILLA



CÓD. RP32080500

**CJ SD REGULADOR DE PRESIÓN**  
APLICACIÓN: LÍNEA DE SEMILLA



CÓD. RP32080600

**CJ SD ENGANCHE RESORTE**  
APLICACIÓN: LÍNEA DE SEMILLA



CÓD. RP32081000

**CJ SD BASE ARTICULACIÓN 2004**  
APLICACIÓN: LÍNEA DE SEMILLA

# CONJUNTOS SOLDADOS SEMILLADORA | LÍNEA AGCO



CÓD. RP32081100

**CJ SD ALARGADOR DE LA LÍNEA 2004**  
APLICACIÓN: LÍNEA DE SEMILLA



CÓD. RP32083200

**CJ SD RUEDA DENTADA Z 24 ASA 40**  
APLICACIÓN: LÍNEA DE SEMILLA



CÓD. RP32085000

**CJ SD PASADOR MAYOR PANTÓGRAFO**  
APLICACIÓN: LÍNEA DE SEMILLA



CÓD. RP32085100

**CJ SD PASADOR MENOR PANTÓGRAFO**  
APLICACIÓN: LÍNEA DE SEMILLA



CÓD. RP32085800

**CJ SD ALARGADOR INTEGRADO**  
APLICACIÓN: LÍNEA DE SEMILLA



CÓD. RP33080100

**CUERPO PANTÓGRAFO LH PTG**  
APLICACIÓN: LÍNEA DE SEMILLA



CÓD. RP33080300

**BRAZO LÍNEA DE SEMILLA MENOR HT 03**  
APLICACIÓN: LÍNEA DE SEMILLA



CÓD. RP33080400

**VARILLA LÍNEA DE SEMILLA 2003**  
APLICACIÓN: LÍNEA DE SEMILLA



CÓD. RP33080500

**BRAZO LÍNEA DE SEMILLA HT 03 LARGO**  
APLICACIÓN: LÍNEA DE SEMILLA



CÓD. RP33081400

**CUERPO PANTÓGRAFO HY TECH**  
APLICACIÓN: LÍNEA DE SEMILLA



CÓD. RP57080600

**CJ SD PASADOR DEL REGULADOR  
ÁNGULO APLICACIÓN: LÍNEA DE  
SEMILLA**



CÓD. RP36080400

**BRAZO LÍNEA DE SEMILLA 2006**  
APLICACIÓN: LÍNEA DE SEMILLA



CÓD. RP36081100

**CJ SD PASADOR MAYOR APLICACIÓN:  
LÍNEA DE SEMILLA**



CÓD. RP36081200

**CJ SD PASADOR MENOR APLICACIÓN:  
LÍNEA DE SEMILLA**



CÓD. RP36081300

**CJ SD PALANCA REGULADORA  
APLICACIÓN: LÍNEA DE SEMILLA**



CÓD. RP36081800

**CJ SD ESTRUCTURA LÍNEA DE SEMILLA  
APLICACIÓN: LÍNEA DE SEMILLA**



CÓD. RP36081900

**CJ SD TORRE DE FIJACIÓN  
APLICACIÓN: LÍNEA DE SEMILLA**



CÓD. RP36082300

**CJ SD PANTÓGRAFO INFERIOR  
APLICACIÓN: LÍNEA DE SEMILLA**

# CONJUNTOS SOLDADOS SEBRADORA | LÍNEA AGCO



CÓD. RP36082400

CJ SD BRAZO DEL TENSOR APLICACIÓN:  
LÍNEA DE SEMILLA



CÓD. RP36082500

CJ SD PANTÓGRAFO SUPERIOR  
APLICACIÓN: LÍNEA DE SEMILLA



CÓD. RP36083000

LA ESTRUCTURA DE LÍNEA PHC M 2010  
APLICACIÓN: A LA LÍNEA DE SEMILLAS



CÓD. RP36083100

LA ESTRUCTURA DE LÍNEA CORTA PHC L  
APLICACIÓN: A LA LÍNEA DE SEMILLAS



CÓD. RP41021300

CJ SD AFASTADOR HY TECH PHT  
APLICACIÓN: A LA LÍNEA DE SEMILLAS



CÓD. RP44061400

CJ SD PINO FIJO RUEDA  
COMPACTADORA APLICACIÓN: A LA  
LÍNEA DE SEMILLAS



CÓD. RP44071700

CJ SD VARETA PANT SULCADOR  
APLICACIÓN: A LA LÍNEA DE SEMILLA



CÓD. RP44090100

CJ SD TRAVA BASE APLICACIÓN: A  
LA LÍNEA DE SEMILLA



CÓD. RP53080800

CJ SD PINO MENOR APLICACIÓN: A LA  
LÍNEA DE SEMILLA



CÓD. RP57060800

CJ SD PANTÓGRAFO SUPERIOR  
APLICACIÓN: A LA LÍNEA DE SEMILLA



CÓD. RP7041161M91

CJ SD PANTÓGRAFO SUPERIOR  
APLICACIÓN: A LA LÍNEA DE SEMILLA



CÓD. RP57061000

CJ SD PINO PANTÓGRAFO SOBERANA  
APLICACIÓN: A LA LÍNEA DE SEMILLAS



CÓD. RP57061100

CJ SD ADAPTADOR DOSADOR  
APLICACIÓN: A LA LÍNEA DE SEMILLAS



CÓD. RP64130600

CJ SD SUPERIOR REGULADOR DE  
ÁNGULO APLICACIÓN: A LA LÍNEA DE  
SEMILLA



CÓD. RP7041271M91

CJ SD PANTÓGRAFO MENOR APLICACIÓN:  
A LA LÍNEA DE SEMILLA



CÓD. RP7041288M91

CJ SD VARETA REGULADORA  
APLICACIÓN: A LA LÍNEA DE SEMILLA



CÓD. RP7041735M91

HASTE SOLDADA APLICACIÓN: A LA  
LÍNEA DE SEMILLA



CÓD. RP7042164M91

CJ SD TORRE DE FIJACIÓN APLICACIÓN:  
LÍNEA DE SEMILLAS



# CONJUNTOS SOLDADOS SEBRADORA | LÍNEA AGCO



CÓD. RPACX2671980

**CJ SD PANTÓGRAFO MAYOR MOMENTO**  
APLICACIÓN: LÍNEA DE SEMILLA



CÓD. RP7041310M91

**CJ SD PANTÓGRAFO MAIOR APLICACIÓN: LÍNEA DE SEMILLAS**



CÓD. RP7045000M91

**CJ SD VARETA TRAVA APLICACIÓN: LÍNEA DE SEMILLA**



CÓD. RP7044723M91

**PANTÓGRAFO MAIOR**  
APLICACIÓN: LÍNEA DE SEMILLA



CÓD. RP7043091M91

**CJ SD SOPORTE DE LA LÍNEA (TORRE)**  
APLICACIÓN: LÍNEA DE SEMILLA



CÓD. RP7043348M91

**CJ SD VARETA DE LA SEMILLA**  
APLICACIÓN: LÍNEA DE SEMILLA



CÓD. RPACW1304190

**CJ SD GARRA DE LA LÍNEA**  
APLICACIÓN: LÍNEA DE SEMILLA



CÓD. RPACW0935500

**CJ SD GARRA DE LA LÍNEA**  
APLICACIÓN: LÍNEA DE SEMILLA



CÓD. RPACW0935450

**SOPORTE DE LA UNIDAD DE LÍNEA**  
APLICACIÓN: LÍNEA DE SEMILLA



CÓD. RP32084200

**SOPORTE DE DISCO DOBLE PARA SEMBRADORA NEUMÁTICA**  
APLICACIÓN: LÍNEA DE SEMILLA



CÓD. RP04130900

**SOPORTE DEL DISCO**  
APLICACIÓN: MARCADOR DE LÍNEA



CÓD. RP17150100

**BRAZO MARCADOR DE LÍNEA**  
APLICACIÓN: MARCADOR DE LÍNEA



CÓD. RP20040300

**CJ SD SOPORTE DEL MARCADOR**  
APLICACIÓN: MARCADOR DE LÍNEA



CÓD. RP64130700

**CJ SD BRAZO VERTICAL**  
APLICACIÓN: MARCADOR DE LÍNEA



CÓD. RP07020300

**CJ SD PIE DE APOYO**  
APLICACIÓN: PIE DE APOYO



CÓD. RP10030400

**CJ SD EJE RODADO**  
APLICACIÓN: RODADO



CÓD. RP20030800

**ESTRUCTURA DE RODADO HY TECH**  
APLICACIÓN: RODADO



CÓD. RP20031600

**GARFIO IZQUIERDO RODADO HY TECH 2003**  
APLICACIÓN: RODADO

# CONJUNTOS SOLDADOS SEBRADORA | LÍNEA AGCO



CÓD. RP20031700

**GARFIO DERECHO RODADO HY TECH 2003**  
APLICACIÓN: RODADO



CÓD. RP36030200

**CJ SD GARFIO DERECHO RODADO COMP**  
APLICACIÓN: RODADO



CÓD. RP36030300

**CJ SD GARFIO IZQUIERDO RODADO COMP**  
APLICACIÓN: RODADO



CÓD. RP36030400

**CJ SD GARFO DERECHO RODADO COMP 7000**  
APLICACIÓN: RODADO



CÓD. RP36030500

**CJ SD ESTRUCTURA RODADO COMP 7000**  
APLICACIÓN: RODADO



CÓD. RP36030700

**CJ SD GARFO IZQ RODAD COMP 7000**  
APLICACIÓN: RODADO



CÓD. RP37030200

**CJ SD GARFO DERECHO RODADO PHC 945**  
APLICACIÓN: RODADO



CÓD. RP7042969M91

**GARFIO IZQUIERDO RODADO HY TECH 2003 (20031600)**  
APLICACIÓN: RODADO



CÓD. RP7042970M91

**GARFIO DERECHO RODADO HY TECH 03**  
APLICACIÓN: RODADO



CÓD. RPACW3146420

**CJ SD GARFIO DERECHO RODADO PHC 945**  
APLICACIÓN: RODADO



CÓD. RPACW3146650

**CJ SD GARFIO IZQUIERDO RODADO PHC 945**  
APLICACIÓN: RODADO



CÓD. RP10070300

**CJ SD BATENTE SULCADOR**  
APLICACIÓN: SULCADOR



CÓD. RP07130200

**SULCADOR DE ABONO**  
APLICACIÓN: SULCADOR



CÓD. RP10070100

**CJ SD SULCADOR**  
APLICACIÓN: SULCADOR



CÓD. RP10071400

**CJ SD ARTICULADOR DESARMADO**  
APLICACIÓN: SULCADOR



CÓD. RP10071500

**HASTE PRESIONADORA S 3000**  
APLICACIÓN: SULCADOR



CÓD. RP10072700

**CJ SOPORTE**  
APLICACIÓN: SULCADOR



CÓD. RP17071100

**SULCADOR SS CLASSIC**  
APLICACIÓN: SULCADOR

# CONJUNTOS SOLDADOS SEBRADORA | LÍNEA AGCO



CÓD. RP20071400

**HASTE PRESIONADORA**  
APLICACIÓN: SULCADOR



CÓD. RP20071800

**ESTRUCTURA IZQUIERDA DE CORTE 1398/05 (7044171)**  
APLICACIÓN: SULCADOR



CÓD. RP44072300

**CJ SD BALANCÍN DEL SURCADOR**  
APLICACIÓN: SURCADOR



CÓD. RP7044881M91

**SURCADOR MOMENTUM MF700**  
APLICACIÓN: SURCADOR



CÓD. RP20102400

**CJ SD SOPORTE DERECHO DE LA TRINQUETE**  
APLICACIÓN: TRANSMISIÓN



CÓD. RP7038117M1

**VARILLA ACCIONADORA DEL DESCONEXIÓN**  
APLICACIÓN: TRANSMISIÓN



CÓD. RP20071600

**SULCADOR MAYOR ARMADO/ DESMONTADO**  
APLICACIÓN: SULCADOR



CÓD. RP33070100

**SULCADOR HY-TECH PTG/MEC/PNEUM**  
APLICACIÓN: SULCADOR



CÓD. RP57072300

**CJ SD VARILLA DEL SURCADOR**  
APLICACIÓN: SURCADOR



CÓD. RP20051400

**CJ SD SOPORTE DE RODAMIENTO DE ABONO**  
APLICACIÓN: TRANSMISIÓN



CÓD. RP32040100

**CJ SD CHAPA MANIJA DE ROSCA DE TRANSMISIÓN FI**  
APLICACIÓN: TRANSMISIÓN



CÓD. RP20071700

**SULCADOR MENOR ARMADO/ DESMONTADO**  
APLICACIÓN: SULCADOR



CÓD. RP44072000

**CJ SD SULCADOR DESMONTADO**  
APLICACIÓN: SULCADOR



CÓD. RP58030300

**CJ. SOLDADO BALANCÍN SOBERANA**  
APLICACIÓN: SURCADOR



CÓD. RP20102200

**CJ SD SOPORTE IZQUIERDO DE LA TRINQUETE**  
APLICACIÓN: TRANSMISIÓN



CÓD. RP7038044M1

**VARILLA REGULADORA DE TRINQUETE**  
APLICACIÓN: TRANSMISIÓN

# DISCOS SEMBRADORA | LÍNEA AGCO



CÓD. RP10060001

DISCO RECTO 14.00 PULGADAS 3.5 MM  
APLICACIÓN: DISCO DOBLE



CÓD. RP44060001

DISCO DE CORTE RECTO 17 1 AFILADO  
APLICACIÓN: DISCO DOBLE



CÓD. RP12070002

DISCO DE CORTE 16 PULGADAS FURRO  
GEN.80 APLICACIÓN: LÍNEA DE CORTE




CÓD. RP44070001

DISCO RECTO 22.00 PULGADAS L 5.00  
MM IF 0.8000 6F APLICACIÓN: LÍNEA DE CORTE



CÓD. RP46070006

DISCO DE CORTE TURBO 20 PULGADAS  
APLICACIÓN: LÍNEA DE CORTE



CÓD. RP12060021

DISCO DE CORTE 15 PULGADAS 4 MM 1  
ALAMBRE APLICACIÓN: DISCO DOBLE




CÓD. RP53060013

DISCO DE CORTE RECTO 16 1 ALAMBRE  
APLICACIÓN: DISCO DOBLE



CÓD. RP17070021

DISCO DE CORTE 20 PULGADAS  
APLICACIÓN: LÍNEA DE CORTE



CÓD. RP46070004

DISCO DE CORTE TURBO 18 PULGADAS  
APLICACIÓN: LÍNEA DE CORTE



CÓD. RP19150012

DISCO CÓNCAVO 16 MARCADOR  
APLICACIÓN: MARCADOR DE LÍNEA



CÓD. RP20150026

DISCO DE CORTE RECTO 14 PULGADAS 3.5 MM  
APLICACIÓN: DISCO DOBLE



CÓD. RP08140010

DISCO DE CORTE 17 PULGADAS APLICACIÓN:  
LÍNEA DE CORTE



CÓD. RP19140001

DISCO DE CORTE 18 PULGADAS LISO  
APLICACIÓN: LÍNEA DE CORTE



CÓD. RP46070005

DISCO DE CORTE TURBO 17 PULGADAS  
APLICACIÓN: LÍNEA DE CORTE

# EJES SEMBRADORA | LÍNEA AGCO



CÓD. RP17080028

**EJE REGULADOR COMPACTADOR**  
APLICACIÓN: COMPACTADOR



CÓD. RP25080070

**EJE COMPACTADOR SS\_AR**  
APLICACIÓN: COMPACTADOR



CÓD. RP12060022

**EJE IZQUIERDO DISCO DOBLE REPUESTO**  
APLICACIÓN: DISCO DOBLE



CÓD. RP12060043

**EJE IZQUIERDO DISCO DOBLE LÍNEA DE SIEMBRA**  
APLICACIÓN: DISCO DOBLE



CÓD. RP12060044

**EJE DERECHO DISCO DOBLE LÍNEA DE SIEMBRA**  
APLICACIÓN: DISCO DOBLE



CÓD. RP17070035

**EJE DE DISCO DERECHO ENCONTRADO**  
APLICACIÓN: DISCO DOBLE



CÓD. RP17070036

**EJE DE DISCO IZQUIERDO ENCONTRADO**  
APLICACIÓN: DISCO DOBLE



CÓD. RP53060014

**EJE DE DISCO DOBLE DERECHO**  
APLICACIÓN: DISCO DOBLE



CÓD. RP53060015

**EJE DISCO DOBLE IZQUIERDO**  
APLICACIÓN: DISCO DOBLE



CÓD. RP57060002

**EJE DISCO DOBLE**  
APLICACIÓN: DISCO DOBLE



CÓD. RP57060030

**EJE DISCO ENC DERECHO SOB**  
APLICACIÓN: DISCO DOBLE



CÓD. RP57060031

**EJE DISCO ENC IZQUIERDO SOB**  
APLICACIÓN: DISCO DOBLE



CÓD. RP32080005

**EJE DE REGULACIÓN DE PRESIÓN**  
APLICACIÓN: GENERAL



CÓD. RP32080007

**EJE DE SOPORTE TENSOR**  
APLICACIÓN: GENERAL



CÓD. RP17080700

**EJE IZQUIERDO LIMITADOR RECTO**  
APLICACIÓN: LIMITADOR



CÓD. RP17080800

**EJE DERECHO LIMITADOR RECTO**  
APLICACIÓN: LIMITADOR



CÓD. RP17081300

**EJE DERECHO LIMITADOR ANGULAR 03**  
APLICACIÓN: LIMITADOR



CÓD. RP17081400

**EJE IZQUIERDO LIMITADOR ANGULAR 03**  
APLICACIÓN: LIMITADOR

# EJES SEBRADORA | LÍNEA AGCO



CÓD. RP20080017

**EJE TOPE 20X196 GALV AMARILLO**  
APLICACIÓN: LIMITADOR



CÓD. RP20080018

**EJE ARTICULADOR DE RUEDAS**  
LIMITADOR APLICACIÓN: LIMITADOR



CÓD. RP57080005

**EJE DEL LIMITADOR INVIERNO**  
APLICACIÓN: LIMITADOR



CÓD. RP7041285M1

**EJE LIMITADOR**  
APLICACIÓN: LIMITADOR



CÓD. RP08140007

**EJE DE DISCO DE CORTE**  
APLICACIÓN: LÍNEA DE CORTE



CÓD. RP08140011

**EJE**  
APLICACIÓN: LÍNEA DE CORTE



CÓD. RP17150003

**EJE ARTICULADOR (D20L87)**  
APLICACIÓN: LÍNEA DE CORTE



CÓD. RP20070048

**EJE CUBO DISCO TURBO**  
APLICACIÓN: LÍNEA DE CORTE



CÓD. RP32070004

**EJE DE HORQUILLA DEL DISCO DE CORTE 2003**  
APLICACIÓN: LÍNEA DE CORTE



CÓD. RP57070003

**EJE DE DISCO DE CORTE**  
APLICACIÓN: LÍNEA DE CORTE



CÓD. RP20080021

**EJE DE DISCO DOBLE**  
APLICACIÓN: LÍNEA DE SIEMBRA



CÓD. RP25080048

**EJE MONTADO COMPACTADOR**  
APLICACIÓN: LÍNEA DE SIEMBRA



CÓD. RP32080003

**EJE MAYOR ARTICULADOR PANT HT**  
APLICACIÓN: LÍNEA DE SIEMBRA



CÓD. RP19150017

**EJE DE DISCO MARCADOR HIDRÁULICO**  
APLICACIÓN: MARCADOR DE LÍNEA



CÓD. RP09030001

**EJE DE DISCO MARCADOR HIDRÁULICO**  
APLICACIÓN: MARCADOR DE LÍNEA



CÓD. RP19030003

**EJE RODADO 15000** APLICACIÓN: RODADO



CÓD. RP20030034

**EJE RODADO PHT** APLICACIÓN: RODADO



CÓD. RP25030007

**EJE RODADO SS TA** APLICACIÓN: RODADO

# EJES SEMBRADORA | LÍNEA AGCO



CÓD. RP36030001

EJE RODADO COMPACTA APLICACIÓN:  
RODADO



CÓD. RP44070005

EJE DE DISCO DE CORTE CERRADO  
(7042322M1) APLICACIÓN: RODADO



CÓD. RP64030001

EJE RODADO SOBERANA 2711  
APLICACIÓN: RODADO



CÓD. RP20050011

EJE MENOR DE DISTRIBUCIÓN DE ABONO 7/8  
S X 131 APLICACIÓN: TRANSMISIÓN



CÓD. RP20050012

EJE MAYOR DE DISTRIBUCIÓN DE ABONO HT  
5/8 QD 535 APLICACIÓN: TRANSMISIÓN



CÓD. RP20050043

EJE MAYOR DE DISTRIBUCIÓN DE ABONO  
HT 5/8 QD 535 APLICACIÓN:  
TRANSMISIÓN



CÓD. RP20050066

EJE LATERAL 400 ABONO 2005  
APLICACIÓN: TRANSMISIÓN



CÓD. RP20050071

EJE DOBLE MENOR 680 MM 2005  
APLICACIÓN: TRANSMISIÓN



CÓD. RP20050073

EJE DOBLE MAYOR 780 MM 2005  
APLICACIÓN: TRANSMISIÓN



CÓD. RP20080001

EJE DE LÍNEA DE SIEMBRA HT 120001/2 S X  
1230 APLICACIÓN: TRANSMISIÓN



CÓD. RP20080011

EJE MAYOR DE LÍNEA DE SIEMBRA HY TECH  
1/2 1630MM APLICACIÓN: TRANSMISIÓN



CÓD. RP20100047

EJE DE ABONO HY TECH 2005  
APLICACIÓN: TRANSMISIÓN



CÓD. RP20100048

EJE DE SEMILLA HY TECH 2005  
APLICACIÓN: TRANSMISIÓN



CÓD. RP25070003

EJE DE ABONO SS AR 2626 2007  
APLICACIÓN: TRANSMISIÓN



CÓD. RP25100006

EJE DE TRANSMISIÓN DE ABONO 183 MM  
SS TA APLICACIÓN: TRANSMISIÓN



CÓD. RP27070002

EJE CUADRADO DE ABONO  
APLICACIÓN: TRANSMISIÓN



CÓD. RP32040003

EJE EXTENSOR HT 187 MM APLICACIÓN:  
TRANSMISIÓN



CÓD. RP32080052

EJE DE LÍNEA NEUMÁTICA MATERMAC  
APLICACIÓN: TRANSMISIÓN

# EJES SEMBRADORA | LÍNEA AGCO



CÓD. RP33080002

**EJE BASE ACOPLADOR LH PTG 124 MM**  
APLICACIÓN: TRANSMISIÓN



CÓD. RP36080003

**EJE DE LÍNEA 1/2 SIN LONGITUD COMPACTA 1680MM**  
APLICACIÓN: TRANSMISIÓN



CÓD. RP53060006

**EJE BASE ACOPLADORA SOBERANA**  
APLICACIÓN: TRANSMISIÓN



CÓD. RP33080028

**EJE 2010 LÍNEA HY TECH**  
APLICACIÓN: TRANSMISIÓN



CÓD. RP36080009

**EJE DE LÍNEA**  
APLICACIÓN: TRANSMISIÓN



CÓD. RP64030002

**EJE DE LA TRINQUETE SOBERANA 2711**  
APLICACIÓN: TRANSMISIÓN



CÓD. RP34100002

**EJE 7/8 CATRACA 11000 HT 05**  
APLICACIÓN: TRANSMISIÓN



CÓD. RP36100003

**EJE DE TRANSMISIÓN DE ABONO COMP GRUPO**  
APLICACIÓN: TRANSMISIÓN





# LÍNEAS COMPLETAS SEBRADORA | LÍNEA AGCO



CÓD. RP20700031

CONJUNTO DE LÍNEA DE CORTE HT 05 MENOR  
(55710008) APLICACIÓN: LÍNEA



CÓD. RP20700032

CONJUNTO DE LÍNEA DE CORTE SUPERIOR  
MAYOR HT 05 APLICACIÓN: LÍNEA



CÓD. RP33700003

CONJUNTO DE LÍNEA DE SEMILLA PHT M  
2010 CORTA APLICACIÓN: LÍNEA



CÓD. RP36700207-MF

CONJUNTO DE LÍNEA CORTA PHC L 2010  
APLICACIÓN: LÍNEA



id. RP36700212-MF

CJ LÍNEA APLICACIÓN DE SEMILLA: LÍNEA



CÓD. RP36700212-VT

CJ LÍNEA DE SIEMBRA PHC M 2010  
APLICACIÓN: LÍNEA



CÓD. RP57700174

CJ MT LÍNEA DE SIEMBRA DE INVIERNO  
APLICACIÓN: LÍNEA



CÓD. RP7041799M91

CJ LÍNEA DE SEMILLA MF 700  
MOMENTUM APLICACIÓN: LÍNEA



CÓD. RPACW0815330

CJ LÍNEA DE SEMILLA CORTA APLICACIÓN:  
LÍNEA



CÓD. RP10700009-MF

CJ MT LÍNEA DE LA SEMILLA  
APLICACIÓN: LÍNEA



CÓD. RP10700009-VT

CJ MT LÍNEA DE SEMILLA  
APLICACIÓN: LÍNEA



CÓD. RP20700326-VT

CJ LÍNEA DE SEMILLA CORTA HT PIVOTE  
SUPERIOR A PARTIR DE 2010  
APLICACIÓN: LÍNEA DE CORTE



CÓD. RP20700326-MF

CJ LÍNEA DE SEMILLA CORTA HT PIVOTE ARRIBA  
2010 APLICACIÓN: LÍNEA DE CORTE

# MUELLES SEMBRADORA | LÍNEA AGCO



CÓD. RP05020007

**MUELLE DE RUEDA HIDRÁULICA 25**  
ESPIRAS APLICACIÓN: RUEDA



CÓD. RP05020027

**MUELLE TENSOR ARTICULADOR 3207/5311 H**  
APLICACIÓN: LÍNEA DE SEMILLA



CÓD. RP05020028

**MUELLE**  
APLICACIÓN: RUEDA



CÓD. RP07060001

**PINZA BOQUILLA DEL ABONO**  
APLICACIÓN: LÍNEA DEL ABONO



CÓD. RP07060004

**MUELLE ROTOR ABONO**  
APLICACIÓN: LÍNEA DEL ABONO



CÓD. RP07130005

**ANILLO FIJADOR**  
APLICACIÓN: LÍNEA DEL ABONO



CÓD. RP10060012

**MUELLE LÍNEA DE LA SEMILLA**  
APLICACIÓN: LÍNEA DE SEMILLA



CÓD. RP10070003

**MUELLE DE LA VARILLA DEL SURCADOR**  
APLICACIÓN: SURCADOR



CÓD. RP10070004

**MUELLE INTERNO DEL DISCO DE CORTE**  
APLICACIÓN: LÍNEA DE CORTE



CÓD. RP10070007

**MUELLE EXTERNO DEL SURCADOR, DESARME Y**  
ARMADO APLICACIÓN: SURCADOR



CÓD. RP10070008

**MUELLE INTERNO DEL SURCADOR, DESARME Y**  
ARMADO APLICACIÓN: SURCADOR



CÓD. RP12050009

**MUELLE DE LA TRINQUETE**  
APLICACIÓN: TRANSMISIÓN



CÓD. RP12060037

**ANILLO DE TAPA DE LA LÍNEA DE**  
SEMILLA APLICACIÓN: LÍNEA DE  
SEMILLA



CÓD. RP12070006

**MUELLE DE COMPRESIÓN DEL SURCADOR S**  
2000 APLICACIÓN: SULCADOR



CÓD. RP12070010

**MUELLE INTERMEDIO**  
APLICACIÓN: LÍNEA DE SEMILLA



CÓD. RP12080015

**MUELLE COMPACTADOR**  
APLICACIÓN: LÍNEA DE SEMILLA



CÓD. RP12130006

**MUELLE DEL ROTOR DE TRIGO**  
APLICACIÓN: LÍNEA DE SEMILLA



CÓD. RP17060001

**MUELLE DEL PANTÓGRAFO**  
APLICACIÓN: LÍNEA DE SEMILLA

# MUELLES

## SEMBRADORA | LÍNEA AGCO



CÓD. RP17080011

**MUELLE DE LA RUEDA  
COMPACTADORA**  
APLICACIÓN: COMPACTADOR



CÓD. RP17080022

**TRABA REGULADORA**  
APLICACIÓN: LIMITADOR



CÓD. RP17080037

**MUELLE RUEDA COMPACTADORA ENGANCHE  
PERPENDICULAR**  
APLICACIÓN: COMPACTADOR



CÓD. RP20020023

**MUELLE TENSOR**  
APLICACIÓN: LÍNEA DE SEMILLA



CÓD. RP20030006

**MUELLE ARTICULADOR RUEDA HT/PS 8**  
APLICACIÓN: RUEDA



CÓD. RP20030007

**MUELLE RUEDA HY TECH**  
APLICACIÓN: RUEDA



CÓD. RP20070021

**MUELLE INTERNO MÁS GRANDE**  
APLICACIÓN: LÍNEA DE CORTE



CÓD. RP20070022

**MUELLE EXTERNO MÁS GRANDE**  
APLICACIÓN: LÍNEA DE CORTE



CÓD. RP20070030

**MUELLE EXTERNO**  
APLICACIÓN: SURCADOR



CÓD. RP20070031

**MUELLE INTERNO**  
APLICACIÓN: SURCADOR



CÓD. RP20070032

**MUELLE EXTERNO MÁS GRANDE**  
APLICACIÓN: SURCADOR



CÓD. RP20070033

**MUELLE INTERNO MÁS GRANDE ABONO**  
APLICACIÓN: SURCADOR



CÓD. RP20080003

**MUELLE EXTERNO**  
APLICACIÓN: LÍNEA DE SEMILLA



CÓD. RP20080004

**MUELLE INTERMEDIO HY TECH**  
APLICACIÓN: LÍNEA DE SEMILLA



CÓD. RP20080005

**MUELLE INTERNO HY TECH**  
APLICACIÓN: LÍNEA DE SEMILLA



CÓD. RP25080011

**MUELLE EXTERNO LÍNEA DE SEMILLA  
SS TA** APLICACIÓN: LÍNEA DE SEMILLA



CÓD. RP25080012

**MUELLE INTERMEDIO LÍNEA DE SEMILLA  
TA** APLICACIÓN: LÍNEA DE SEMILLA



CÓD. RP25080013

**MUELLE INTERNO LÍNEA DE SEMILLA  
SS TA** APLICACIÓN: LÍNEA DE SEMILLA

# MUELLES

## SEMBRADORA | LÍNEA AGCO



CÓD. RP32080015

**MUELLE DE TRACCIÓN LÍNEA**  
**APLICACIÓN: LÍNEA DE SEMILLA**



CÓD. RP32080026

**MUELLE COMPACTADOR LÍNEA**  
**NEUMÁTICA APLICACIÓN: COMPACTADOR**



CÓD. RP33070002

**MUELLE INTERNO**  
**APLICACIÓN: LÍNEA DE CORTE**



CÓD. RP33070003

**MUELLE EXTERNO DISCO DE CORTE 03**  
**APLICACIÓN: LÍNEA DE CORTE**



CÓD. RP44060003

**MUELLE LÍNEA DE LA SEMILLA**  
**APLICACIÓN: LÍNEA DE SEMILLA**



CÓD. RP44080017

**MUELLE COMPACTADOR CERRADO**  
**APLICACIÓN: COMPACTADOR**



CÓD. RP51140005

**MUELLE DE ACCIONAMIENTO DEL FLUJO**  
**APLICACIÓN: TRANSMISIÓN**



CÓD. RP57060003

**MUELLE MENOR SEMILLA**  
**APLICACIÓN: LÍNEA DE SEMILLA**



CÓD. RP57060011

**MUELLE MAYOR SEMILLA**  
**APLICACIÓN: LÍNEA DE SEMILLA**



CÓD. RP57060026

**MUELLE**  
**APLICACIÓN: LÍNEA DE INVIERNO**



CÓD. RP57070005

**MUELLE INTERNO DEL DISCO DE CORTE**  
**APLICACIÓN: LÍNEA DE CORTE**



CÓD. RP57070007

**MUELLE**  
**APLICACIÓN: LÍNEA DE CORTE**



CÓD. RP7039823M1

**MUELLE LIMPIADOR**  
**APLICACIÓN: LIMITADOR**



CÓD. RP90900582

**CJ PRESILLA**  
**APLICACIÓN: LÍNEA DE SEMILLA**



CÓD. RP95001602

**PASADOR DE BLOQUEO 5/16 X 2**  
**APLICACIÓN: GENERAL**



CÓD. RP95001603

**PASADOR DE BLOQUEO 3/8 X 2**  
**APLICACIÓN: GENERAL**



CÓD. RP95001604

**PASADOR DE BLOQUEO 1/4 X 2**  
**APLICACIÓN: GENERAL**



CÓD. RP95001701

**GRAPA R 3.5 X 35**  
**APLICACIÓN: GENERAL**



CÓD. RP95001702

**GRAPA R 4 X 60**  
**APLICACIÓN: GENERAL**



CÓD. RP95001703

**GRAPA R 3.5 X 40**  
**APLICACIÓN: GENERAL**

# PROTECTORES / DEFLECTORES

## SEMBRADORA | LÍNEA AGCO



CÓD. RP07030001

**PROTECCIÓN DERECHA RUEDA**  
**APLICACIÓN: CADENA**



CÓD. RP12060027

**TAPA DE LA CARCASA DE LA LÍNEA DE SEMILLA**  
**APLICACIÓN: LÍNEA DE SEMILLA**



CÓD. RP17070005

**CHAPA DE PROTECCIÓN DEL GARFIO DC SS**  
**APLICACIÓN: GARFO**



CÓD. RP20030027

**PROTECTOR DE CADENA DERECHA**  
**APLICACIÓN: CADENA**



CÓD. RP25030011

**PROTECTOR IZQUIERDO DE RUEDA DE AIRE**  
**APLICACIÓN: CADENA**



CÓD. RP37050002

**TAPA DE AISLAMIENTO**  
**APLICACIÓN: LÍNEA DE CORTE**



CÓD. RP08140008

**TAPA DEL DISCO DE CORTE**  
**APLICACIÓN: LÍNEA DE CORTE**



CÓD. RP12080402

**ARANDELA DEFLECTORA EJE LIMITADOR COMPACT**  
**APLICACIÓN: COMPACTADOR**



CÓD. RP19150019

**TAPA DEL CUBO DEL MARCADOR DE LÍNEA**  
**APLICACIÓN: MARCADOR DE LÍNEA**



CÓD. RP20050019

**PROTECTOR**  
**APLICACIÓN: CADENA**



CÓD. RP25030012

**PROTECTOR DERECHO DE RUEDA DE AIRE**  
**APLICACIÓN: CADENA**



CÓD. RP10060009

**PROTECTOR DE CADENA**  
**APLICACIÓN: CADENA**



CÓD. RP12140003

**PROTECTOR EJE DISCO DOBLE**  
**APLICACIÓN: DISCO DOBLE**



CÓD. RP20030026

**PROTECTOR DE CADENA IZQUIERDA**  
**APLICACIÓN: CADENA**



CÓD. RP20070013

**TAPA DEL CUBO DE DISCO DOBLE DE FERRO**  
**APLICACIÓN: DISCO DOBLE**



CÓD. RP25080051

**ARANDELA DEFLECTORA COMPACTADOR**  
**APLICACIÓN: COMPACTADOR**

# RODAMIENTOS SEMBRADORA | LÍNEA AGCO

CÓDIGO	DESCRIPCIÓN	APLICACIÓN	CÓDIGO	DESCRIPCIÓN	APLICACIÓN
RP95002501	RODAMIENTO 6202	GENERAL	RP95002540	RODAMIENTO 6306 1 RS	GENERAL
RP95002502	RODAMIENTO 6205 2 RS	GENERAL	RP95002545	RODAMIENTO 32210 VPZ	GENERAL
RP95002503	RODAMIENTO 6202 Z	GENERAL	RP95002551	RODAMIENTO HEX TL1/4SK104-207-KRR-FT10949	GENERAL
RP95002504	RODAMIENTO 6202 ZZ	GENERAL	RP95002552	RODAMIENTO F 459591	GERAL
RP95002505	RODAMIENTO 30205	GENERAL	RP95002553	RODAMIENTO F 45721	GENERAL
RP95002506	RODAMIENTO 30206	GENERAL	RP95002553SL	RODAMIENTO F 45721	GENERAL
RP95002507	RODAMIENTO LM 11749/710	GENERAL	RP95002554	RODAMIENTO 32005KJ	GENERAL
RP95002508	RODAMIENTO KRRB 205 AH 02 FK	GENERAL	RP95002560	RODAMIENTO 6006 2 RS	GENERAL
RP95002509	RODAMIENTO 6206	GENERAL	RP95002561	RODAMIENTO 6202 2 RSR DDU	GENERAL
RP95002511	RODAMIENTO UC 206	GENERAL	RP95002562	RODAMIENTO 6204 2RS	GENERAL
RP95002512	RODAMIENTO LM 78349/310	GENERAL	RP95002564	RODAMIENTO 30203	GENERAL
RP95002514	RODAMIENTO KRRB 205 AH 02	GENERAL	RP95002570	RODAMIENTO 30208	GENERAL
RP95002517	RODAMIENTO 6205 ZZ	GENERAL	RP95002571	RODAMIENTO PLANO SEXTAVADO SK 014 205 KRR	GENERAL
RP95002518	RODAMIENTO 6204	GENERAL	RP95002573	RODAMIENTO 32013	GENERAL
RP95002520	RODAMIENTO 6204 ZZ	GENERAL	RP95002576	RODAMIENTO 6205	GENERAL
RP95002521	RODAMIENTO 6204 Z	GENERAL	RP95002592	RODAMIENTO 6004 2 RS	GENERAL
RP95002526	RODAMIENTO BRBB 101 T 126	GENERAL	RP95002596	RODAMIENTO HN 2820	GENERAL
RP95002527	RODAMIENTO 30204	GENERAL	RP95002599	RODAMIENTO 6206 1 RS	GENERAL
RP95002530	RODAMIENTO 6206 Z	GENERAL	RP95002600	RODAMIENTO 6011 1 RS	GENERAL
RP95002532	RODAMIENTO 6004 1 RS	GENERAL	RP95002601	RODAMIENTO 6305	GENERAL
RP95002534	RODAMIENTO 6010 2 RS	GENERAL	RP95002602	RODAMIENTO 6004 PL	GENERAL
RP95002536	RODAMIENTO 6304 2 RS	GENERAL	RP95002607	RODAMIENTO 6003 1 RS	GENERAL

# ROTOMOLDEADOS SEMBRADORA | LÍNEA AGCO



CÓD. RP12090002-MF

CAJA DE SEMILLA MENOR MF CON TAPA  
90900530 APLICACIÓN: LÍNEA DE SEMILLA



CÓD. RP12090002-SF

CAJA DE SEMILLA PEQUEÑA CON TAPA  
APLICACIÓN: LÍNEA DE SEMILLA



CÓD. RP12090002-VT

CAJA DE SEMILLA MENOR VT CON TAPA  
APLICACIÓN: LÍNEA DE SEMILLA



CÓD. RP12090046-BRANCA

CONJUNTO PRE CAJA Y TAPA HY TECH  
BLANCA APLICACIÓN: LÍNEA DE SEMILLA



CÓD. RP17090005-LAR

RESERVORIO SFIL NARANJA  
APLICACIÓN: LÍNEA DE SEMILLA



CÓD. RP17090006

TAPA DEL RESERVORIO  
APLICACIÓN: LÍNEA DE SEMILLA



CÓD. RP20700398-MF

CONJUNTO PRE CAJA Y TAPA HY TECH  
(ROJO) APLICACIÓN: LÍNEA DE SEMILLA



CÓD. RP20700398-VT

CONJUNTO CAJA TAPA HY TECH  
(AMARILLA) APLICACIÓN: LÍNEA DE  
SEMILLA



# SELLADO Y LUBRICACIÓN

## SEMBRADORA | LÍNEA AGCO

CÓDIGO	DESCRIPCIÓN	APLICACIÓN	CÓDIGO	DESCRIPCIÓN	APLICACIÓN
RP10060014	JUNTA DE SELLADO	GENERAL	RP95005042	RETENTOR 25 X 35 X 7	GENERAL
RP12060026	JUNTA DE SELLADO DE CORCHO LÍNEA DE SEMILLA	GENERAL	RP95005046	RETENTOR 25 X 47 X 7 BRG ARC 5506	GENERAL
RP12060047	JUNTA DE SELLADO CUBO DE SEMILLA 2 MM	GENERAL	RP95005014	RETENTOR 25 X 52 X 10 BR ARC 5070	GENERAL
RP25030008	JUNTA TAPA CUBO SS TA	GENERAL	RP95005013	RETENTOR 25 X 52 X 8 BRG	GENERAL
RP391074X1	GRASERA	GENERAL	RP95005048	RETENTOR 26 X 40 X 8 BRG ARC 5750	GENERAL
RP95003303	GRASERA 8 45 GRAUS	GENERAL	RP95005054	RETENTOR 28 X 5 MR ARC 5434	GENERAL
RP44050040	GRASERA 8 X 1.25 RETA	GENERAL	RP95005009	RETENTOR 30 X 47 X 10 BRG 131 ARC 5980	GENERAL
RP95003101	GRASERA M6 DE 45 GRADOS	GENERAL	RP95005051	RETENTOR 30 X 47 X 7 BRG ARC 5069	GENERAL
RP95003201	GRASERA M6 DE 90 GRADOS	GENERAL	RP95005049	RETENTOR 30 X 50 X 7 BRG ARC 6761	GENERAL
RP95003001	GRASERA M6 RECTA	GENERAL	RP95005007	RETENTOR 30 X 52 X 10 BR ARC 5049	GENERAL
RP95003002	GRASERA RECTA M8	GENERAL	RP44050047	RETENTOR 30 X 52 X 8 BRG ARCA 5733	GENERAL
RP95000402	ANILLO O-RING 2216	GENERAL	RP95005005	RETENTOR 30 X 62 X 10 BAF ARC 50009	GENERAL
RP44050070	ANILLO O-RING FK1 3.5 - 35 - REF 2219	GENERAL	RP95005060	RETENTOR 30 X 62 X 7 BRG ARC 6009	GENERAL
RP44050066	O-RING Ø 17.04 X Ø 3.53 - REF 2209	GENERAL	RP95005015	RETENTOR 30 X 72 X 6.5 BRGE ARC 5311	GENERAL
RP3015087X1	RETENT 25 X 35 X 7	GENERAL	RP95005039	RETENTOR 35 X 50 X 8	GENERAL
RP95005050	RETENT 25 X 35 X 7 ARC 6759	GENERAL	RP95005003	RETENTOR 35 X 58 X 10 BR ARC 5035	GENERAL
RPACK2455360	RETENTOR	GENERAL	RP95005065	RETENTOR 35 X 72 X 6.5 BRG	GENERAL
RP5000094X1	RETENTOR	GENERAL	RP95005004	RETENTOR 40 X 62 X 11.5 BRG ARC 5071	GENERAL
RP3015087X1	RETENTOR	GENERAL	RP95005038	RETENTOR 40 X 72 X 7 BR ARC 5327	GENERAL
RP5000092X1	RETENTOR	GENERAL	RP95005034	RETENTOR 44.3 X 81 X 12.5 BR ARC 5395	GENERAL
RP95005043	RETENTOR 54 X 73 X 9.5 BRG ARC 5626	GENERAL	RP95005061	RETENTOR 45 X 65 X 10 BRGE ARC 6023	GENERAL
RP95005018	RETENTOR 01879 BRG 5452 SAV ARC 6036	GENERAL	RP95005036	RETENTOR 49 X 75 X 11 BRG ARC 6257	GENERAL
RP95005030	RETENTOR 105 X 135 X 15 BRG ARC 5444	GENERAL	RP95005064	RETENTOR 55 X 80 X 8 BRG ARC 5012	GENERAL
RP95005045	RETENTOR 110 X 139.95 X 13 BR ARC 5344	GENERAL	RP95005083	RETENTOR 55 X 90 X 8 BRG	GENERAL
RP95005022	RETENTOR 20 X 28 X 4 GAG ARC 5709	GENERAL	RP95005063	RETENTOR 55 X 90 X 8 BRG	GENERAL
RP95005001	RETENTOR 20 X 35 X 8 BRG ARC 5067	GENERAL	RP95005011	RETENTOR 60 X 90 X 8 BRG ARC 5677	GENERAL
RP95005024	RETENTOR 20 X 40 X 7 BRG 994 ARC 6138	GENERAL	RP95005062	RETENTOR 72 X 10 ARCA 5978 MR	GENERAL
RP95005040	RETENTOR 22 X 32 X 5.5 BRG ARC 5376	GENERAL	RP95005029	RETENTOR 75 X 100 X 10 BR ARC 5287	GENERAL
RP95005002	RETENTOR 22 X 40 X 7 BR ARC 5083	GENERAL	RP95005017	RETENTOR 75 X 95 X 13 BRG ARC 5234	GENERAL
RP95005025	RETENTOR 25 X 32 X 4 GRG ARC 5878	GENERAL	RP95005059	RETENTOR BY 25 X 35 X 10 (80788)	GENERAL
RP95004515	SELLADO DE TAPA 72 MM	GENERAL			



# COMPONENTES DE FIJACIÓN – TORNILLOS

## SEMILLADORA | LÍNEA VENCE TODO

CÓDIGO	DESCRIPCIÓN	APLICACIÓN	CÓDIGO	DESCRIPCIÓN	APLICACIÓN
RDT921040032	ARANDELA 60 X 87 X 2	GENERAL	RDT901324090	TUERCA HEXAGONAL 8.8 MA 16 X 90	GENERAL
RDT921040043	ARANDELA D 30 07000020	GENERAL	RDT901308110	TUERCA HEXAGONAL 8.8 MA 8 X 110	GENERAL
RDT921090008	ARRUELA DENTADA EXTERNA ACO 8X15X0.8	GENERAL	RDT901309016	TUERCA HEXAGONAL 8.8 MA 8 X 16	GENERAL
RDT921045101	ARANDELA AGUJERO CUADRADO 1.2 X 16.8 X 40.6	GENERAL	RDT901309020	TUERCA HEXAGONAL 8.8 MA 8 X 20	GENERAL
RDT921040108	ARANDELA DE ACERO INOXIDABLE 430 F REDONDA 1.2MM	GENERAL	RDT901309025	TUERCA HEXAGONAL 8.8 MA 8 X 25	GENERAL
RDT921040104	ARANDELA DE ACERO INOXIDABLE REDONDA CON ENCAJE	GENERAL	RDT901309030	TUERCA HEXAGONAL 8.8 MA 8 X 30	GENERAL
RDT921030012	ARANDELA LISA	GENERAL	RDT901309040	TUERCA HEXAGONAL 8.8 MA 8 X 40	GENERAL
RDT921030005	ARANDELA LISA 5.3MM DIÁMETRO EXTERNO 9.8MM	GENERAL	RDT913308070	TUERCA HEXAGONAL 8.8 MA 8 X 70	GENERAL
RDT921030008	ARANDELA LISA A 8 1.60 X D 8.4 X D 22	GENERAL	RDT916308030	TUERCA ALLEN ABAULADO 12.9 MA 8X1.25X30	GENERAL
RDT921040049	ARANDELA Ø20.5 X Ø36.1 X 1.5	GENERAL	RDT95001603	TUERCA ALLEN ABAULADO 12.9 MA 8X1.25X30	GENERAL
RDT921040024	ARANDELA Ø21.1 X Ø36.7 X 3.75	GENERAL	RDT904001020	ORNILLO DE CABEZA HEXAGONAL PA BICROMATADO M5X20 (BAL SIMP)	GENERAL
RDT921050010	ARANDELA DE PRESIÓN B 10	GENERAL	RDT901328140	TUERCA HEXAGONAL M18X2.5X140 DIN 931 8.8	GENERAL
RDT921050012	ARANDELA DE PRESIÓN B 12	GENERAL	RDT901112050	TUERCA HEXAGONAL M10X1.5X50 DIN 931 5.8 ZFP	GENERAL
RDT921050008	ARANDELA DE PRESIÓN B 8	GENERAL	RDT920521822	TUERCA DE CASTILLO CON CORONA BAJA M18 X 1.5	GENERAL
RDT921045102	ARANDELA CUADRADA DE ACERO INOXIDABLE 07000060	GENERAL	RDT200110004	TUERCA AUTOTRABAJANTE M30X2X23	GENERAL
RDT903309025	PA CAB. ESCAREADA 8.8 MA 8 X 25	GENERAL	RDT920123002	TUERCA AUTOTRABAJANTE M30X2X23	GENERAL
RDT901313025	TUERCA HEXAGONAL 8.8 MA 10 X 25	GENERAL	RDT920111001	TUERCA AUTOTRABAJANTE MA 10	GENERAL
RDT901313030	TUERCA HEXAGONAL 8.8 MA 10 X 30	GENERAL	RDT920112001	TUERCA AUTOTRABAJANTE MA 20	GENERAL
RDT901313035	TUERCA HEXAGONAL 8.8 MA 10 X 35	GENERAL	RDT920112402	TUERCA AUTOTRABAJANTE MA 24	GENERAL
RDT901313040	TUERCA HEXAGONAL 8.8 MA 10 X 40	GENERAL	RDT920110801	TUERCA AUTOTRABAJANTE MA 8	GENERAL
RDT901312060	TUERCA HEXAGONAL 8.8 MA 10 X 60	GENERAL	RDT920511601	TUERCA DE CASTILLO M16 X 2.0 DIN 934	GENERAL
RDT901313065	TUERCA HEXAGONAL 8.8 MA 10 X 65	GENERAL	RDT920522022	TUERCA DE CASTILLO MB 20 CORONA BAJA	GENERAL
RDT901312070	TUERCA HEXAGONAL 8.8 MA 10 X 70	GENERAL	RDT920111601	TUERCA HEXAGONAL AUTOTR M16X2.0 DIN 985 ZFP	GENERAL
RDT901312080	TUERCA HEXAGONAL 8.8 MA 10 X 80	GENERAL	RDT920110501	TUERCA HEXAGONAL M5 – ZA – BALANCIN S	GENERAL
RDT901316100	TUERCA HEXAGONAL 8.8 MA 12 X 100 R.P.	GENERAL	RDT920001601	TUERCA HEXAGONAL . M16X2.0 DIN 934 ZFP	GENERAL
RDT901316110	TUERCA HEXAGONAL 8.8 MA 12 X 110	GENERAL	RDT920111801	TUERCA HEXAGONAL AUTOTR. M18 X 2.5 DIN	GENERAL
RDT901317030	TUERCA HEXAGONAL 8.8 MA 12 X 30	GENERAL	RDT920001001	TUERCA HEXAGONAL MA 10	GENERAL
RDT901323025	TUERCA HEXAGONAL 8.8 MA 14 X 25	GENERAL	RDT920001201	TUERCA HEXAGONAL MA 12	GENERAL
RDT901323040	TUERCA HEXAGONAL 8.8 MA 14 X 40	GENERAL	RDT920001402	TUERCA HEXAGONAL MA 14	GENERAL
RDT901324160	TUERCA HEXAGONAL 8.8 MA 16 X 160	GENERAL	RDT920000801	TUERCA HEXAGONAL MA 8	GENERAL
RDT200332000	TUERCA HEXAGONAL 8.8 MA 16 X 220	GENERAL	RDT922171224	ARANDELA DE CUBIERTA	GENERAL
RDT919324217	TUERCA HEXAGONAL 8.8 MA 16 X 220	GENERAL	RDT922172228	CONTRAPINO 5 X 30	GENERAL
RDT901325060	TUERCA HEXAGONAL 8.8 MA 16 X 60	GENERAL			

# COMPONENTES DE FIJACIÓN – ANILLOS ELÁSTICOS

## SEMBRADORA | LÍNEA VENCE TODO

CÓDIGO	DESCRIPCIÓN	APLICACIÓN
RDT923101020	ANILLO ELÁSTICO E 20	GENERAL
RDT95000142	ANILLO ELÁSTICO E 20	GENERAL
RDT923101032	ANILLO ELÁSTICO E 32	GENERAL
RDT923101038	ANILLO ELÁSTICO E 38	GENERAL
RDT923101040	ANILLO ELÁSTICO E 40	GENERAL
RDT923202100	ANILLO ELÁSTICO I 100	GENERAL
RDT923202047	ANILLO ELÁSTICO I 47	GENERAL
RDT923202052	ANILLO ELÁSTICO I 52	GENERAL
RDT923224058	ANILLO ELÁSTICO I 58	GENERAL
RDT923202062	ANILLO ELÁSTICO I 62	GENERAL

# COMPONENTES DE FIJACIÓN – PINES ELÁSTICOS

## SEMBRADORA | LÍNEA VENCE TODO

CÓDIGO	DESCRIPCIÓN	APLICACIÓN
RDT922013024	PINES ELÁSTICO 10 X 24	GENERAL
RDT922013024	PINES ELÁSTICO 10 X 24	GENERAL
RDT922013027	PINES ELÁSTICO 10 X 28	GENERAL
RDT922013040	PINES ELÁSTICO 10 X 55	GENERAL
RDT922013044	PINES ELÁSTICO 10 X 65	GENERAL
RDT922012218	PINES ELÁSTICO 5 X 22	GENERAL
RDT922012228	PINES ELÁSTICO 5 X 30	GENERAL
RDT922012426	PINES ELÁSTICO 6 X 26	GENERAL
RDT922012427	PINES ELÁSTICO 6 X 30	GENERAL

# COMPONENTES DEL DOSIFICADOR DE FERTILIZANTE SEBRADORA | LÍNEA VENCE TUDO



CÓD. RDT200113002

**EJE REVESTIDO AP NUEVO 03 07000008**  
APLICACIÓN: DOSIFICADOR DE FERTILIZANTEADUBO



CÓD. RDT34350030

**ARANDELA D 30 07000020**  
APLICACIÓN: DOSIFICADOR DE FERTILIZANTE



CÓD. RDT900100054

**ARANDELA DE LIMPIEZA 07000006**  
APLICACIÓN: DOSIFICADOR DE FERTILIZANTE



CÓD. RDT900100048

**ARANDELA CUADRADA DE ACERO INOXIDABLE 07000060**  
APLICACIÓN: DOSIFICADOR DE FERTILIZANTE



CÓD. RDT900100243

**BOCAL NG 07000076**  
APLICACIÓN: DOSIFICADOR DE FERTILIZANTE



CÓD. RDT200113003

**BUJE DESPUÉS DE JAN 04 07000014 (200201010)**  
APLICACIÓN: DOSIFICADOR DE FERTILIZANTE



CÓD. RDT900100179

**BUJE DESPUÉS DE JAN 04 07000014 FERTISYSTEM**  
APLICACIÓN: DOSADOR DE FERTILIZANTE



CÓD. RDT200114007

**BUJE FUNDIDO DEL EJE MAYOR**  
APLICACIÓN: DOSIFICADOR DE FERTILIZANTE



CÓD. RDT200114006

**BUJE FUNDIDO DEL EJE MENOR**  
APLICACIÓN: DOSADOR DE FERTILIZANTE



CÓD. RDT900100055

**CARCARSA DISTRIBUIDORA DE ABONO TRANSVERSAL**  
APLICACIÓN: DOSADOR DE FERTILIZANTE



CÓD. RDT900100244

**CONJUNTO TAPA BOQUILLA NG 07100019**  
APLICACIÓN: DOSADOR DE FERTILIZANTE



CÓD. RDT200328000

**CONJUNTO DOSIFICADOR DE ABONO FERTISYSTEM AUTO-LUB 2**  
APLICACIÓN: DOSADOR DE FERTILIZANTE



CÓD. RDT200327000

**CONJUNTO DOSIFICADOR DE ABONO ROSCA SIN FIN 2**  
APLICACIÓN: DOSADOR DE FERTILIZANTE



CÓD. RDT200114005

**CORONA Z 18 DISTRIBUIDOR LONGITUDINAL**  
APLICACIÓN: DOSADOR DE FERTILIZANTE



CÓD. RDT200271000

**DISTRIBUIDOR FERTISYSTEM NG DIR 2D**  
APLICACIÓN: DOSADOR DE FERTILIZANTE



CÓD. RDT200821000

**DOSIFICADOR DE ABONO (CAMBIAR MUELLE PARA PASO 1)**  
APLICACIÓN: DOSADOR DE FERTILIZANTE



CÓD. RDT200352000

**CIERRE DE ACERO INOXIDABLE 50002002**  
APLICACIÓN: DOSADOR DE FERTILIZANTE



CÓD. RDT200216000

**CIERRE RÁPIDO FR 2 E 1 50002001**  
APLICACIÓN: DOSADOR DE FERTILIZANTE

# COMPONENTES DEL DOSIFICADOR DE FERTILIZANTE SEBRADORA | LÍNEA VENCE TUDO



CÓD. RDT900100176

RODAMIENTO AUTOLUBRICANTE  
07000070 APLICACIÓN: DOSADOR DE  
FERTILIZANTE



CÓD. RDT900100180

RODAMIENTO AUTOLUBRICANTE  
07000070 APLICACIÓN: DOSADOR DE  
FERTILIZANTE



CÓD. RDT200114003

RODAMIENTO DE SOPORTE DE  
TRANSMISIÓN APLICACIÓN: DOSADOR DE  
FERTILIZANTE



CÓD. RDT200114008

MUELLE DERECHO DE DISTRIBUCIÓN DE ABONO  
TRANSVERSAL P25 APLICACIÓN: DOSADOR DE  
FERTILIZANTE



CÓD. RDT95009918

MUELLE DERECHO DE DISTRIBUCIÓN DE ABONO  
TRANSVERSAL P25 APLICACIÓN: DOSADOR DE  
FERTILIZANTE



CÓD. RDT200114009

MUELLE DERECHO DE DISTRIBUCIÓN DE ABONO  
TRANSVERSAL P50 APLICACIÓN: DOSADOR DE  
FERTILIZANTE



CÓD. RDT200146000

SIN FIN 1 DERECHO A JA 5 07000052 25 M  
APLICACIÓN: DOSADOR DE FERTILIZANTE



CÓD. RDT200154000

SIN FIN 2 DERECHO AP JA 05 07000054  
APLICACIÓN: DOSADOR DE FERTILIZANTE



CÓD. RDT200114004

PINHÃO MOTRIZ Z 18 FURO QUADRADO  
APLICAÇÃO: DOSADOR DE ADUBO



CÓD. RDT200114002

PROTEÇÃO INTERNA INOX (06070053)95009917)  
APLICAÇÃO: DOSADOR DE ADUBO



CÓD. RDT200271003

PROTETOR DO ROLAMENTO 07000071  
APLICAÇÃO: DOSADOR DE ADUBO



CÓD. RDT900100178

PROTECTOR DEL RODAMIENTO 07000071  
APLICACIÓN: DOSADOR DE FERTILIZANTE



CÓD. RDT900100049

REVESTIMIENTO DESPUÉS DE NUEVO 03  
07000003 APLICACIÓN: DOSADOR DE  
FERTILIZANTE



CÓD. RDT900100046

TAPA TRANSVERSAL 07000017  
APLICACIÓN: DOSADOR DE FERTILIZANTE

# COMPONENTES EN GOMA SEBRADORA | LÍNEA VENCE TODO



**CÓD. RDT001044003**  
BANDA DE COMPACTACIÓN 3 RUEDAS  
(RDT900011011) APLICACIÓN: COMPACTADOR



**CÓD. RDT34370005**  
BANDA  
APLICACIÓN: COMPACTADOR



**CÓD. RDT900110013**  
BANDA  
APLICACIÓN: COMPACTADOR



**CÓD. RDT90003710**  
PUNTA (90003710)  
APLICACIÓN: GENERAL



**CÓD. RDT90003724**  
JUNTA FLEXIBLE  
APLICACIÓN: GENERAL



**CÓD. RDT900110003**  
MANGUERA 90003610 (72 ANILLOS) 156 VENCE  
TODO APLICACIÓN: GENERAL



**CÓD. RDT90003711**  
CONDUCTOR TELESCÓPICO SUPERIOR  
VENGE TODO APLICACIÓN: GENERAL



**CÓD. RDT900110011**  
BANDA LIMITADORA ABAULADA VENCE  
TODO APLICACIÓN: LIMITADOR



**CÓD. RDT900110012**  
BANDA LIMITADORA SULCADORA  
APLICACIÓN: LIMITADOR



**CÓD. RDT90003602**  
MANGUERA VENCE TODO  
APLICACIÓN: LÍNEA DE FERTILIZANTES



**CÓD. RDT90003610**  
MANGUERA 90003610 (72 ANILLOS) 156  
VENGE TODO APLICACIÓN: LÍNEA DE  
FERTILIZANTES



**CÓD. RDT900110018**  
MANGUERA VENCE TODO  
APLICACIÓN: LÍNEA DE ABONO

# COMPONENTES DE HIERRO FUNDIDO SEMBRADORA | LÍNEA VENCE TUDO



CÓD. RDT900005078

**PUNTA SULCADORA FF**  
APLICACIÓN: LÍNEA DE CORTE



CÓD. RDT76210007

**CUBO DE DISCO DOBLE PARA ABONO/  
SEMILLA APLICACIÓN: DISCO DOBLE**



CÓD. RDT200225001

**CUBO DE RUEDA LIMITADORA**  
APLICACIÓN: LIMITADOR



CÓD. RDT200358003

**SOPORTE D.A**  
APLICACIÓN: LÍNEA DE FERTILIZANTES



CÓD. RDT900005340

**SOPORTE IZQUIERDO**  
APLICACIÓN: LÍNEA DE FERTILIZANTES



CÓD. RDT900005339

**SOPORTE DERECHO**  
APLICACIÓN: LÍNEA DE FERTILIZANTES



CÓD. RDT50250002

**CUBO 17**  
APLICACIÓN: LÍNEA DE CORTE



CÓD. RDT90000801

**PUNTA**  
APLICACIÓN: LÍNEA DE CORTE



CÓD. RDT200592001

**CUBO DE DISCO DE CORTE**  
APLICACIÓN: LÍNEA DE CORTE



CÓD. RDT900005081

**CUCHILLA GRANDE**  
APLICACIÓN: LÍNEA DE CORTE



CÓD. RDT900005079

**CUCHILLA PEQUEÑA**  
APLICACIÓN: LÍNEA DE CORTE



CÓD. RDT200018007

**CORONA 40 Z**  
APLICACIÓN: LÍNEA DE SEMILLAS



CÓD. RDT34250011

**GUIA DE LA VARILLA**  
APLICACIÓN: LÍNEA DE SEMILLAS



CÓD. RDT200021001

**SOPORTE DERECHO SEM. M18**  
APLICACIÓN: LÍNEA DE SEMILLAS



CÓD. RDT60150010

**GUIA**  
APLICACIÓN: TRANSMISIÓN



CÓD. RDT013105003

**CORONA Z40**  
APLICACIÓN: TRANSMISIÓN



CÓD. RDT200395000

**BUJE DE TRANSMISIÓN**  
APLICACIÓN: TRANSMISIÓN



CÓD. RDT900005213

**RUEDA DENTADA Z22 CON AGUJERO  
HEXAGONAL DE 7/8**  
APLICACIÓN: TRANSMISIÓN



CÓD. RDT200003016

**BUJE DEL EJE DE LA TRINQUETE DERECHO/  
IZQUIERDO APLICACIÓN: TRANSMISIÓN**



CÓD. RDT200008006

**BUCHA DE TRANSMISIÓN**  
APLICACIÓN: TRANSMISIÓN

# COMPONENTES EN PLÁSTICO

## SEMBRADORA | LÍNEA VENCE TUDO



CÓD. RDT131051006

**DIRECCIONADOR**  
APLICACIÓN: LÍNEA DE SEMILLAS



CÓD. RDT131051007

**REGULADOR**  
APLICACIÓN: LÍNEA DE SEMILLAS



CÓD. RDT131051010

**TAPA**  
APLICACIÓN: LÍNEA DE SEMILLAS



CÓD. RDT200043000

**CAJA**  
APLICACIÓN: LÍNEA DE SEMILLAS



CÓD. RDT200048000

**CAJA DE DISTRIBUCIÓN DE SEMILLAS  
PARA RODILLO DE MAÍZ**  
APLICACIÓN: LÍNEA DE SEMILLAS



CÓD. RDT200051000

**CAJA DE DISTRIBUCIÓN DE SEMILLAS 5  
DIENTES DE SOJA**  
APLICACIÓN: LÍNEA DE SEMILLA



CÓD. RDT200067000

**CAJA DE DISTRIBUCIÓN DE SEMILLAS 5D  
SORGO 03100401**  
APLICACIÓN: LÍNEA DE SEMILLAS



CÓD. RDT200265000

**BALANCÍN**  
APLICACIÓN: LÍNEA DE SEMILLAS



CÓD. RDT200266000

**SOPORTE CON RODILLO SIMPLES PARA  
MAÍZ Z 4** APLICACIÓN: LÍNEA DE SEMILLA



CÓD. RDT200268000

**SOPORTE CON RODILLO DE GRANO 5 DIENTES  
PARA SORGO** APLICACIÓN: LÍNEA DE  
SEMILLAS



CÓD. RDT200587004

**BUJE DEL BALANCÍN**  
APLICACIÓN: LÍNEA DE SEMILLAS



CÓD. RDT200587005

**BUJE DEL BALANCÍN**  
APLICACIÓN: LÍNEA DE SEMILLAS



CÓD. RDT206096000

**CAJA DOSIFICADORA DE SEMILLA FINA  
COMPLETA** APLICACIÓN: LÍNEA DE SEMILLA



CÓD. RDT900002041

**LATERAL DE LA CAJA DE TRIGO IPM**  
APLICACIÓN: LÍNEA DE SEMILLAS



CÓD. RDT900002049

**SELLADO DE OBSTÁCULO DE LA CAJA DE  
TRIGO (15090057)** APLICACIÓN: LÍNEA DE  
SEMILLAS



CÓD. RDT900002051

**REGULADOR DE SALIDA DE SEMILLA DE TRIGO -  
15090058** APLICACIÓN: LÍNEA DE SEMILLAS



CÓD. RDT900003010

**DISCO PARA DISTRIBUCIÓN DE SORGO 90  
AGUJEROS DE 5MM**  
APLICACIÓN: LÍNEA DE SEMILLAS



CÓD. RDT90003009

**DISCO PARA SOJA 90 AGUJEROS DE 9  
MM** APLICACIÓN: LÍNEA DE SEMILLAS

# COMPONENTES EN PLÁSTICO

## SEMBRADORA | LÍNEA VENCE TUDO



CÓD. RDT90003209

**RUEDA**  
APLICACIÓN: TRANSMISIÓN



CÓD. RDT90003218

**RUEDA**  
APLICACIÓN: TRANSMISIÓN



CÓD. RDT90003219

**MANIJA DE LA PALANCA DE LA TRINQUETE**  
APLICACIÓN: TRANSMISIÓN



CÓD. RDT900035003

**DEENCADENANTE DE LA CAJA DOSIFICADORA**  
APLICACIÓN: LÍNEA DE SEMILLAS



CÓD. RDT90003604

**CONDUCTOR**  
APLICACIÓN: LÍNEA DE FERTILIZANTES



CÓDIGO RDT90003901

**ANILLO DENTADO INCLINADO – 5MM**  
APLICACIÓN: LÍNEA DE SEMILLAS



CÓD. RDT900100005

**DISCO PARA SOJA 90 AGUJEROS DE 9 MM**  
APLICACIÓN: LÍNEA DE SEMILLAS



CÓD. RDT900100006

**DISCO DE SOJA CON 90 AGUJEROS DE 8 MM**  
APLICACIÓN: LÍNEA DE SEMILLAS



CÓD. RDT900100057

**BUJE DOSIFICADOR LISO**  
APLICACIÓN: GENERA



CÓD. RDT900100059

**SOPORTE DOBLE PARA RODILLO DE SEMILLAS DE SOJA/SORGO**  
APLICACIÓN: LÍNEA DE SEMILLAS



CÓD. RDT900100060

**RODILLO GRANO A GRANO PARA SOJA**  
APLICACIÓN: LÍNEA DE SEMILLAS



CÓD. RDT900100062

**RODILLO DENTADO PARA MAÍZ Z 4**  
APLICACIÓN: LÍNEA DE SEMILLAS



CÓD. RDT900100064

**RODILLO GRANO A GRANO DE 5 DIENTES PARA SORGO** APLICACIÓN: LÍNEA DE SEMILLAS



CÓD. RDT900100065

**RODILLO GRANO A GRANO DE 5 DIENTES PARA SORGO** APLICACIÓN: LÍNEA DE SEMILLAS



CÓD. RDT900100068

**RUEDA**  
APLICACIÓN: LÍNEA DE SEMILLAS



CÓD. RDT900100069

**RUEDA**  
APLICACIÓN: LÍNEA DE SEMILLAS



CÓD. RDT900100070

**CONDUCTOR**  
APLICACIÓN: LÍNEA DE SEMILLASADUBO



CÓD. RDT900100127

**MANIJA DE PALANCA DE CATRACA**  
APLICACIÓN: TRANSMISIÓN




# COMPONENTES EN PLÁSTICO

## SEMBRADORA | LÍNEA VENCE TODO



CÓD. RDT900100136

**ROTOR RECTO CAJA DE PASTO PR**  
APLICACIÓN: LÍNEA DE SEMILLAS



CÓD. RDT900100156

**TAPA AISLANTE DE ABONO (25080015)**  
(6117-4) APLICACIÓN: LÍNEA DE FERTILIZANTES



CÓD. RDT900100193

**CONDUCTOR ADAPTADOR SS TA**  
APLICACIÓN: GENERAL



CÓD. RDT900100209

**TENSOR TENSOR VT (7010-030-17-00)**  
APLICACIÓN: TRANSMISIÓN



CÓD. RDT900100156

**CONDUCTOR**  
APLICACIÓN: LÍNEA DE FERTILIZANTES



CÓD. RDT900100374

**CONDUCTOR DE SEMILLAS**  
APLICACIÓN: LÍNEA DE SEMILLAS



CÓD. RDT900100557

**CONDUCTOR EN Y**  
APLICACIÓN: LÍNEA DE SEMILLAS





CÓD. RDT900110001

**PROTECTOR DE LA CAJA DOSIFICADORA**  
APLICACIÓN: LÍNEA DE SEMILLAS



CÓD. RDT95007806

**SOPORTE CON RODILLO DE GRANO DE SORGO DE 6 DIENTES**  
APLICACIÓN: LÍNEA DE SEMILLAS



# COMPONENTES EN GENERAL

## SEMBRADORA | LÍNEA VENCE TUDO



CÓD. RDT200072000

CONJUNTO DE EJE DE SEMILLA  
APLICACIÓN: COMPACTADOR



CÓD. RDT300046000

CONJUNTO DE ESTRUCTURA LIMITADOR  
APLICACIÓN: COMPACTADOR



CÓD. RDT300062000

CONJUNTO DE ESTRUCTURA COMPACTADOR  
APLICACIÓN: COMPACTADOR



CÓD. RDT34370004

BRIDA DE LA TAPA DEL COMPACTADOR DE  
LINGUICINHA APLICACIÓN: COMPACTADOR



CÓD. RDT100020002

LIMPIADOR IZQUIERDO DE HARDOX  
APLICACIÓN: DISCO DOBLE



CÓD. RDT100020003

LIMPIADOR DERECHO DE HARDOX  
APLICACIÓN: DISCO DOBLE



CÓD. RDT131198006

LIMPIADOR IZQUIERDO  
APLICACIÓN: DISCO DOBLE



CÓD. RDT131198007

LIMPIADOR DERECHO  
APLICACIÓN: DISCO DOBLE



CÓD. RDT200920001

EJE DISCO DOBLE DERECHO M 20  
APLICACIÓN: DISCO DOBLE



CÓD. RDT200921001

EJE DISCO DOBLE IZQUIERDO M 20  
APLICACIÓN: DISCO DOBLE



CÓD. RDT216136002

EJE DERECHO  
APLICACIÓN: DISCO DOBLE



CÓD. RDT216136003

EJE IZQUIERDO  
APLICACIÓN: DISCO DOBLE



CÓD. RDT60350001

LIMPIADOR  
APLICACIÓN: DISCO DOBLE



CÓD. RDT60350002

LIMPIADOR  
APLICACIÓN: DISCO DOBLE



CÓD. RDT76210002

EJE DERECHO  
APLICACIÓN: DISCO DOBLE



CÓD. RDT76210003

EJE IZQUIERDO  
APLICACIÓN: DISCO DOBLE



CÓD. RDT013011001

ABRAZADERA M10  
APLICACIÓN: GENERAL



CÓD. RDT013047002

ABRAZADERA M16 PEQUEÑA  
APLICACIÓN: GENERAL

# COMPONENTES EN GENERAL

## SEMBRADORA | LÍNEA VENCE TUDO



**BUJE**  
APLICACIÓN: GENERAL

CÓD. RDT013105004



**PROTECTOR M 18**  
APLICACIÓN: GENERAL

CÓD. RDT100020004



**PROTECTOR M16 CUBO**  
APLICACIÓN: GENERAL

CÓD. RDT100146002



**BUJE**  
APLICACIÓN: GENERAL

CÓD. RDT131057006



**CALOTA NILOS Ø20**  
APLICACIÓN: GENERAL

CÓD. RDT131277003



**TRAVA PINO**  
APLICACIÓN: GENERAL

CÓD. RDT200011003



**PROTECTOR**  
APLICACIÓN: GENERAL

CÓD. RDT200013004



**PINO EJE Ø15.88 X 207**  
APLICACIÓN: GENERAL

CÓD. RDT200018001



**PROTECTOR M16 CUBO**  
APLICACIÓN: GENERAL

CÓD. RDT200061002



**ABRAZADERA M10**  
APLICACIÓN: GENERAL

CÓD. RDT200209001



**BUJE PANTHER - 7000/9000**  
APLICACIÓN: GENERAL

CÓD. RDT200221004



**PROTECTOR M 20**  
APLICACIÓN: GENERAL

CÓD. RDT200358001



**BUJE**  
APLICACIÓN: GENERAL

CÓD. RDT200401001



**PINO**  
APLICACIÓN: GENERAL

CÓD. RDT200435001



**PINO**  
APLICACIÓN: GENERAL

CÓD. RDT200435002



**PINO**  
APLICACIÓN: GENERAL

CÓD. RDT200517005



**ANILLO**  
APLICACIÓN: GENERAL

CÓD. RDT200856001



**BUJE (RUEDA) DERECHO/IZQUIERDO**  
APLICACIÓN: GENERAL

CÓD. RDT202023002

# COMPONENTES EN GENERAL

## SEMBRADORA | LÍNEA VENCE TUDO



CÓD. RDT202057001

**BUJE DEL TENSOR**  
APLICACIÓN: GENERAL



CÓD. RDT202126002

**BUJE DEL EJE DE LA RUEDA**  
APLICACIÓN: GENERAL



CÓD. RDT206010005

**PINO EJE Ø30 X 105**  
APLICACIÓN: GENERAL



CÓD. RDT218019002

**BATIENTE EJE HEXAGONAL**  
APLICACIÓN: GENERAL



CÓD. RDT300035001

**EJE**  
APLICACIÓN: GENERAL



CÓD. RDT300035002

**BUJE 25.2 X 31.75 X 9.5**  
APLICACIÓN: GENERAL



CÓD. RDT34100029

**EJE Ø15.88 X 70**  
APLICACIÓN: GENERAL



CÓD. RDT34250012

**TRABA DE PASADOR**  
APLICACIÓN: GENERAL



CÓD. RDT34530012

**FIJADOR SOPORTE INFERIOR 0012**  
APLICACIÓN: GENERAL



CÓD. RDT500010001

**ABRAZADERA M10 013011001**  
APLICACIÓN: GENERAL



CÓD. RDT60150011

**ARANDELA 60 X 87 X 2**  
APLICACIÓN: GENERAL



CÓD. RDT60250007

**ARANDELA 46 X 70 X 1.5**  
APLICACIÓN: GENERAL



CÓD. RDT60250008

**ARANDELA 46 X 70 X 1.5**  
APLICACIÓN: GENERAL



CÓD. RDT60530012

**BUJE**  
APLICACIÓN: GENERAL



CÓD. RDT76210013

**PROTECTOR M 18**  
APLICACIÓN: GENERAL



CÓD. RDT80100002

**ARANDELA 30.5 X 56 X 1.9**  
APLICACIÓN: GENERAL



CÓD. RDT90004010

**ARANDELA Ø18.2 X Ø38 X 1.5**  
APLICACIÓN: GENERAL



CÓD. RDT921040033

**ARANDELA 46 X 70 X 1.5**  
APLICACIÓN: GENERAL

# COMPONENTES EN GENERAL SEMBRADORA | LÍNEA VENCE TODO



CÓD. RDT921040037

ARANDELA Ø18.2 X Ø38 X 1.5  
APLICACIÓN: GENERAL



CÓD. RDT921040069

ARANDELA Ø29.7 X Ø42.1 X 1.2  
APLICACIÓN: GENERAL



CÓD. RDT131267002

BUJE GIRATORIO  
APLICACIÓN: GENERAL



CÓD. RDT200732000

CS LIMITADOR CON ESCALA  
APLICACIÓN: LIMITADOR



CÓD. RDT300040001

BRIDA DE TAPA DE COMPACTADORA DE LENGÜETA  
APLICACIÓN: LIMITADOR



CÓD. RDT300043001

BRIDA  
APLICACIÓN: LIMITADOR



CÓD. RDT300070002

BUJE DEL BRAZO LIMITADOR  
APLICACIÓN: LIMITADOR



CÓD. RDT34360007

BRIDA  
APLICACIÓN: LIMITADOR



CÓD. RDT200011005

ABRAZADERA M16  
APLICACIÓN: LÍNEA DE CORTE



CÓD. RDT200012002

BUJE DEL CUBO DEL DISCO DE CORTE  
APLICACIÓN: LÍNEA DE CORTE



CÓD. RDT200439000

VARILLA CS LÍNEA INDEPENDIENTE  
APLICACIÓN: LÍNEA DE CORTE



CÓD. RDT200520000

CJ SD VARILLA  
APLICACIÓN: LÍNEA DE CORTE



CÓD. RDT200590000

CJ SOPORTE  
APLICACIÓN: LÍNEA DE CORTE



CÓD. RDT200592002

BUJE DISCO TURBO  
APLICACIÓN: LÍNEA DE CORTE



CÓD. RDT50250003

BUJE DEL CUBO  
APLICACIÓN: LÍNEA DE CORTE



CÓD. RDT900005163

BRIDA DEL CUBO DEL DISCO (CORTADA EN CHAPA) APLICACIÓN: LÍNEA DE CORTE



CÓD. RDT900015017

PUNTA VENCE TODO (MÁS GRANDE)  
APLICACIÓN: LÍNEA DE CORTE



CÓD. RDT900002048

PALA ACCIONADA PARA CAJA DE TRIGO (15090059) APLICACIÓN: LÍNEA DE SIEMBRA

# COMPONENTES EN GENERAL SEBRADORA | LÍNEA VENCE TUDO



CÓD. RDT200042003

ANILLO 3 MM PARA LA DISTRIBUCIÓN DE SOJA (DE FERRO) APLICACIÓN: LÍNEA DE SIEMBRA



CÓD. RDT131051009

BRAZO REGULADOR APLICACIÓN: LÍNEA DE SIEMBRA



CÓD. RDT200022001

EJE DERECHO APLICACIÓN: LÍNEA DE SIEMBRA



CÓD. RDT200222000

BRAZO SUPERIOR CS APLICACIÓN: LÍNEA DE SIEMBRA



CÓD. RDT200227000

EJE DERECHO CS APLICACIÓN: LÍNEA DE SIEMBRA



CÓD. RDT76210006

TAPA DEL CUBO DEL DISCO (NYLON) APLICACIÓN: LÍNEA DE SIEMBRA



CÓD. RDT200048001

EJE DE SOPORTE DE LA CAJA DOSIFICADORA APLICACIÓN: LÍNEA DE SIEMBRA



CÓD. RDT200011002

BUJE 18.5 X 30 X 77.5 APLICACIÓN: LÍNEA DE SIEMBRA



CÓD. RDT200023001

EJE IZQUIERDO APLICACIÓN: LÍNEA DE SIEMBRA



CÓD. RDT200224001

TAPA APLICACIÓN: LÍNEA DE SIEMBRA



CÓD. RDT200228000

EJE IZQUIERDO CS APLICACIÓN: LÍNEA DE SIEMBRA



CÓD. RDT900002043

ANILLO DENTADO HELICOIDAL DE ACERO 3.75MM 15090053 APLICACIÓN: LÍNEA DE SIEMBRA



CÓD. RDT131051008

ANILLO RANURADO APLICACIÓN: LÍNEA DE SIEMBRA



CÓD. RDT200018008

EJE DE LA CORONA APLICACIÓN: LÍNEA DE SIEMBRA



CÓD. RDT200035002

TAPA APLICACIÓN: LÍNEA DE SIEMBRA



CÓD. RDT200226001

BRIDA DE BANDA 80 (131193001) APLICACIÓN: LÍNEA DE SIEMBRA



CÓD. RDT34530100

ANILLO DE AJUSTE CS APLICACIÓN: LÍNEA DE SIEMBRA



CÓD. RDT90001109

TAPA APLICACIÓN: LÍNEA DE SIEMBRA

# COMPONENTES EN GENERAL SEBRADORA | LÍNEA VENCE TUDO



CÓD. RDT900035001

**BUJE PANTOGRÁFICO DE LÍNEA**  
APLICACIÓN: LÍNEA DE SIEMBRA



CÓD. RDT135119002

**ROTOR**  
APLICACIÓN: LÍNEA DE SIEMBRA



CÓD. RDT100155000

**CONJUNTO DE SERVODIRECCIÓN REGULADOR**  
APLICACIÓN: REGULADOR



CÓD. RDT200110003

**BUJE DEL EJE DEL RODADO**  
APLICACIÓN: RODADO



CÓD. RDT200110002

**EJE**  
APLICACIÓN: RODADO



CÓD. RDT200205000

**BARRA CS 390**  
APLICACIÓN: RODADO



CÓD. RDT200348000

**BARRA CS**  
APLICACIÓN: RODADO



CÓD. RDT202126001

**EJE DEL RODADO**  
APLICACIÓN: RODADO



CÓD. RDT60250005

**BARRA CS 390**  
APLICACIÓN: RODADO



CÓD. RDT001034000

**CONJUNTO DE SERVODIRECCIÓN ESTIRADOR**  
APLICACIÓN: TRANSMISIÓN



CÓD. RDT200155000

**CONJUNTO DE SERVODIRECCIÓN ESTIRADOR PANTHER SM 6000 A 16000**  
APLICACIÓN: TRANSMISIÓN



CÓD. RDT200403002

**EJE CUADRADO 15.88 X 163**  
APLICACIÓN: TRANSMISIÓN



CÓD. RDT218010002

**BUJE DEL ESTIRADOR (TRANSMISIÓN DE SEMILLA)**  
APLICACIÓN: TRANSMISIÓN



CÓD. RDT34161900

**CONJUNTO DE RUEDA DENTADA IMPAR**  
APLICACIÓN: TRANSMISIÓN



CÓD. RDT34162000

**CONJUNTO DE RUEDA DENTADA IMPAR**  
APLICACIÓN: TRANSMISIÓN



CÓD. RDT926030501

**RODAMIENTO CON BRIDA 2 F 0352 MST 205 PFL**  
APLICACIÓN: TRANSMISIÓN



CÓD. RDT95006603

**RODAMIENTO CON BRIDA 2 F 0352 MST 205 PFL**  
APLICACIÓN: TRANSMISIÓN

# CONJUNTOS ENSAMBLADOS SEBRADORA | LÍNEA VENCE TUDO



CÓD. RDT200020000

**CONJUNTO MONTADO DE CUBO**  
APLICACIÓN: DISCO DOBLE



CÓD. RDT200588000

**CJ INCORPORADOR VENCE TUDO DISCO 17**  
APLICACIÓN: LÍNEA DE ABONO



CÓD. RDT200956000

**CJ HOJA MONTADA CON PUNTA**  
APLICACIÓN: LÍNEA DE ABONO



CÓD. RDT80000500

**CJ INCORPORADOR VENCE TUDO SIN DISCO**  
APLICACIÓN: LÍNEA DE ABONO



CÓD. RDT200021000

**CM SOPORTE PARA DISCO DOBLE DE SEMILLA**  
APLICACIÓN: LÍNEA DE SEMILLAS



CÓD. RDT200024000

**ABRAZADERA DEL RESERVORIO DE SEMILLA**  
APLICACIÓN: LÍNEA DE SEMILLAS



CÓD. RDT200587000

**CJ LIMITADOR INDEPENDIENTE**  
APLICACIÓN: LÍNEA DE SEMILLAS



CÓD. RDT200650000

**PRE CONJUNTO LIMITADOR DE PROFUNDIDAD CON PIN VT**  
APLICACIÓN: LÍNEA DE SEMILLAS



CÓD. RDT300031000

**CM PIN RES. SEM PI**  
APLICACIÓN: LÍNEA DE SEMILLAS




CÓD. RDT80000387

**CJ TAPA DE SURCO PANTHER**  
APLICACIÓN: LÍNEA DE SEMILLAS



CÓD. RDT80000388

**CJ LIMPIADOR DE RIELES PANTHER**  
APLICACIÓN: LÍNEA DE SEMILLAS





# DISCOS

## SEMBRADORA | LÍNEA VENCE TUDO



CÓD. RDT001024001

DISCO DE CORTE DE 16 PULGADAS, AGUJERO DE 80 APLICACIÓN: DISCO DOBLE



CÓD. RDT100021002

DISCO DE CORTE DE 15 PULGADAS, 4 MM, 1 FILO APLICACIÓN: DISCO DOBLE



CÓD. RDT200531002

DISCO DE CORTE TURBO DE 17 PULGADAS APLICACIÓN: LÍNEA DE CORTE



CÓD. RDT200533001

DISCO DE CORTE TURBO DE 18 PULGADAS APLICACIÓN: LÍNEA DE CORTE



CÓD. RDT200533002

DISCO TURBO DE 18 PULGADAS CON 18 ONDAS APLICACIÓN: LÍNEA DE CORTE



CÓD. RDT200390001

DISCO DE CORTE LISO DE 18 PULGADAS APLICACIÓN: LÍNEA DE CORTE



CÓD. RDT200013001

DISCO DE CORTE LISO DE 17 PULGADAS APLICACIÓN: CORTE EN LÍNEA



CÓD. RDT200278001

DISCO CÓNCAVO 16 MARCADOR APLICACIÓN: MARCADOR DE LÍNEA



# MUELLES

## SEMBRADORA | LÍNEA VENCE TUDO



CÓD. RDT90002024

MUELLE APLICACIÓN: GENERAL



CÓD. RDT90002028

MUELLE APLICACIÓN: GENERAL



CÓD. RDT90002055

MUELLE APLICACIÓN: GENERAL



CÓD. RDT90002098

MUELLE APLICACIÓN: GENERAL



CÓD. RDT922051236

PASADOR DE BLOQUEO APLICACIÓN: GENERAL



CÓD. RDT922052044

PASADOR TIPO R 4.5X80 CUADRADO APLICACIÓN: GENERAL



CÓD. RDT936001009

MUELLE APLICACIÓN: GENERAL



CÓD. RDT936001012

MUELLE APLICACIÓN: GENERAL



CÓD. RDT936002004

MUELLE APLICACIÓN: GENERAL



CÓD. RDT936002007

MUELLE APLICACIÓN: GENERAL



CÓD. RDT936002013

MUELLE APLICACIÓN: GENERAL



CÓD. RDT936002015

MUELLE DE TRACCIÓN (Ø 30X94) APLICACIÓN: GENERAL



CÓD. RDT936001008

MUELLE APLICACIÓN: LÍNEA DE FERTILIZANTES



CÓD. RDT936001010

MUELLE APLICACIÓN: LÍNEA DE ABONO



CÓD. RDT90002001

MUELLE APLICACIÓN: LÍNEA DE CORTE



CÓD. RDT936001005

MUELLE APLICACIÓN: LÍNEA DE CORTE



CÓD. RDT936001011

MUELLE 32.5 X 196 APLICACIÓN: LÍNEA DE CORTE



CÓD. RDT936001025

MUELLE 58 X 270 APLICACIÓN: LÍNEA DE CORTE

# MUELLES

## SEMBRADORA | LÍNEA VENCE TUDO



CÓD. RDT936001035

MUELLE DE COMPRESIÓN APLICACIÓN:  
LÍNEA DE CORTE



CÓD. RDT936001036

MUELLE 15.70X80X230 APLICACIÓN:  
LÍNEA DE CORTE



CÓD. RDT090002014

MUELLE APLICACIÓN: LÍNEA DE SEMILLAS



CÓD. RDT200734001

MUELLE DE BLOQUEO APLICACIÓN: LÍNEA  
DE SEMILLAS



CÓD. RDT90002062

MUELLE 23 X 800 APLICACIÓN:  
LÍNEA DE SEMILLAS



CÓD. RDT90002063

MUELLE 36 X 800 APLICACIÓN: LÍNEA DE  
SEMILLAS



CÓD. RDT90002064

MUELLE APLICACIÓN: LÍNEA DE  
SEMILLAS



CÓD. RDT936001001

MUELLE DE CAJA DOSIFICADORA  
APLICACIÓN: LÍNEA DE SEMILLAS



CÓD. RDT936001030

MUELLE 23 X 400 APLICACIÓN: LÍNEA DE  
SEMILLAS



CÓD. RDT936001031

MUELLE 36 X 400 APLICACIÓN: LÍNEA DE  
SEMILLAS



CÓD. RDT936001032

MUELLE APLICACIÓN: LÍNEA DE  
SEMILLA



CÓD. RDT936001033

MUELLE APLICACIÓN: LÍNEA DE  
SEMILLA



CÓD. RDT936002009

MUELLE APLICACIÓN: LÍNEA DE  
SEMILLA



CÓD. RDT936002012

MUELLE APLICACIÓN: LÍNEA DE SEMILLA



CÓD. RDT936002036

MUELLE DE LA LÍNEA PANTOGRÁFICA  
APLICACIÓN: LÍNEA DE SEMILLA



CÓD. RDT936003001

MUELLE 3.50 X 37.50  
APLICACIÓN: LÍNEA DE SEMILLA



CÓD. RDT936003002

MUELLE 3.50 X 37.50 APLICACIÓN: LÍNEA  
DE SEMILLAS



CÓD. RDT95009907

MUELLE DE LA CAJA DOSIFICADORA  
APLICACIÓN: LÍNEA DE SEMILLAS



CÓD. RDT031032002

MUELLE DE TORSIÓN DERECHA  
APLICACIÓN: TRANSMISIÓN



CÓD. RDT031032003

MUELLE DE TORSIÓN IZQUIERDA  
APLICACIÓN: TRANSMISIÓN



CÓD. RDT90002029

MUELLE 3.50 X 37.50 APLICACIÓN:  
TRANSMISIÓN



CÓD. RDT90002030

MUELLE 3.50 X 37.50 APLICACIÓN:  
TRANSMISIÓN

# RODAMIENTOS SEMBRADORA | LÍNEA VENCE TUDO

CÓDIGO	DESCRIPCIÓN	APLICACIÓN
RDT927050004	RODAMIENTO 30204	GENERAL
RDT95002537	RODAMIENTO 30204	GENERAL
RDT927050005	RODAMIENTO 30205	GENERAL
RDT927010308	RODAMIENTO 6006 2 RS (44050048)	GENERAL
RDT927010409	RODAMIENTO 6006 2 RS (44050048)	GENERAL
RDT927010004	RODAMIENTO 6204	GENERAL
RDT95002502	RODAMIENTO 6204 ZZ	GENERAL
RDT927010305	RODAMIENTO 6205 2 RS	GENERAL
RDT927010309	RODAMIENTO 6206 Z	GENERAL
RDT927015006	RODAMIENTO 6206 Z	GENERAL
RDT927050013	RODAMIENTO CÓNICO 33014	GENERAL
RDT927010201	RODAMIENTO FT10390 ANG 2 47X20	GENERAL
RDT941010101	RODAMIENTO FT10390 ANG 2 47X20	GENERAL
RDT927210501	RODAMIENTO KRRB 205 AH 02 FK	GENERAL
RDT927200501	RODAMIENTO QUADRADO 5/8 110934	GENERAL
RDT95002530	RODAMIENTO QUADRADO 5/8 110934	GENERAL
RDT927050007	RODAMIENTO ROL 32207 SL RODADO	GENERAL
RDT927050010	RODAMIENTO ROL CONICO 30210	GENERAL
RDT927055010	RODAMIENTO ROL CONICO 32210	GENERAL
RDT927210503	RODAMIENTO SEXTI.1/4SK104-207-KRR-FT10949	GENERAL



# SELLADO Y LUBRICACIÓN

## SEMBRADORA | LÍNEA VENCE TODO

CÓDIGO	DESCRIPCIÓN	APLICACIÓN
RDT924060000	GRASERA M6 RETA	GENERAL
RDT924064500	GRASERA M6 45 GRAUS	GENERAL
RDT924080000	GRASERA RETA M8	GENERAL
RDT924084500	GRASERA 8 45 GRAUS	GENERAL
RDT924089018	GRASERA 90 M8 X 1 DIN71412	GENERAL
RDT900002042	ANILLO DE AJUSTE – CX TRIGO (15090011)	GENERAL
RDT131051005	ANILLO DE AJUSTE CAJA DE TRIGO	GENERAL
RDT200224002	ANILLO ORING 052.07X2.62 2137 – PARKER	GENERAL
RDT932056628	ANILLO ORING 052.07X2.62 2137 – PARKER	GENERAL
RDT932056601	ORING FK 1 209 50001001	GENERAL
RDT932056602	ORING FK REF 2219 50001002 (44050036)	GENERAL
RDT928010137	RETÉN	GENERAL
RDT928010401	RETÉN 00501 60 X 75 X 8	GENERAL
RDT928010127	RETÉN 01081 BR 42X72X12	GENERAL
RDT928010104	RETÉN 01625 BR 27 X 42 X 10 (5368)	GENERAL
RDT95005016	RETÉN 01625 BR 27 X 42 X 10 (5368)	GENERAL
RDT928010118	RETÉN 02979 BAG 43 X 52 X 6.5 2.25	GENERAL
RDT928010107	RETÉN 30 X 47 X 10 BRG 131 ARC 5980	GENERAL
RDT928010108	RETENTOR 30 X 52 X 8 BR ARC 5049	GENERAL
RDT95009967	RETÉN 30 X 52 X 8 BR ARC 5049	GENERAL
RDT928010110	RETÉN 30 X 62 X 10	GENERAL
RDT928010134	RETÉN 5140 BRG 50X90X10	GENERAL
RDT928010126	RETÉN 5341 BRG 40X80,1X10	GENERAL
RDT928010135	RETÉN 5341 BRG 40X80,1X10	GENERAL

# COMPONENTES DOSIFICADOR DE ABONO SEMBRADORA | LÍNEA STARA



CÓD. RST61174184

DISTRIBUIDOR FERTISYSTEEN NG 2D  
ORIGINAL APLICACIÓN: DOSIFICADOR DE  
ABONO



CÓD. RST61174184AN

ANILLO DE BLOQUEO 0700016 NARANJA  
APLICACIÓN: DOSIFICADOR DE ABONO




CÓD. RST61174184AR

ARANDELA DE LIMPIEZA 07000006  
APLICACIÓN: DOSIFICADOR DE ABONO



CÓD. RST61174184AR2

FILTRO 07000023 APLICACIÓN:  
DOSIFICADOR DE ABONO



CÓD. RST61174184AR4

ARANDELA CUADRADA APLICACIÓN:  
DOSIFICADOR DE ABONO



CÓD. RST61174184BC

CASQUILLO DESPUÉS DE JAN 04 07000014  
FERTISYSTEEN APLICACIÓN: DOSIFICADOR DE  
ABONO



CÓD. RST61174184B0

BOCAL NG 07000076 APLICACIÓN:  
DOSIFICADOR DE ABONO



CÓD. RST61174184CX

CUERPO PRINCIPAL (NUEVO) NG 07000075  
APLICACIÓN: DOSIFICADOR DE ABONO



CÓD. RST61174184ER

EJE DE REVESTIMIENTO AP NUEVO 03  
07000008 APLICACIÓN: DOSIFICADOR DE  
ABONO



CÓD. RST61174184FI

CIERRE PARA DOSIFICADOR FERT  
APLICACIÓN: DOSIFICADOR DE ABONO



CÓD. RST61174184MC

COJINETE AUTOLUBRICANTE 07000070  
APLICACIÓN: DOSIFICADOR DE ABONO



CÓD. RST61174184PA

PINIÓN ACCIONADOR 07000072  
APLICACIÓN: DOSIFICADOR DE ABONO

# COMPONENTES DOSIFICADOR DE ABONO SEMBRADORA | LÍNEA STARA



CÓD. RST61174184PM

PIÑÓN MOVIDO DESPUÉS DE SET 03  
07000029 APLICACIÓN: DOSIFICADOR DE  
ABONO



CÓD. RST61174184PR

PROTECTOR DEL RODAMIENTO 07000071  
APLICACIÓN: DOSIFICADOR DE ABONO



CÓD. RST61174184RV

REVESTIMIENTO DESPUÉS DE NUEVO 03  
07000003 APLICACIÓN: DOSIFICADOR DE  
ABONO



CÓD. RST61174184TB

CONJUNTO TAPA BOCA NG 07100019  
APLICACIÓN: DOSIFICADOR DE ABONO



CÓD. RST61174184TP

TAPA TRANSVERSAL 07000017 (44050012)  
APLICACIÓN: DOSIFICADOR DE ABONO



CÓD. RST61174197

MUELLE 1 IZQUIERDA AP JA 5 0700005 125 M  
APLICACIÓN: DOSIFICADOR DE ABONO



CÓD. RST61174198

MUELLE 1 DERECHA A JA 5 07000052 25  
M APLICACIÓN: DOSIFICADOR DE ABONO



CÓD. RST61174204

SINFÍN 2 DERECHA AP JA 05 07000054  
APLICACIÓN: DOSIFICADOR DE ABONO



CÓD. RST61174205

MUELLE  
APLICACIÓN: DOSIFICADOR DE  
ABONO



CÓD. RST61174206

TAPA BLOQUEADORA APLICACIÓN:  
DOSIFICADOR DE ABONO

# COMPONENTES DE FIJACIÓN – ANILLOS ELÁSTICOS Y PASADORES CONTRAPINOS SEMBRADORA | LÍNEA STARA

CÓDIGO	DESCRIPCIÓN	APLICACIÓN
RST91000213	ANILLO ELÁSTICO E 12	GENERAL
RST91004050	ANILLO ELÁSTICO E 28	GENERAL
RST91000345	ANILLO ELÁSTICO I 47	GENERAL
RST91000200	ANILLO ELÁSTICO I 52	GENERAL
RST91000251	ANILLO ELÁSTICO I 57 ( SIN REFUERZO )	GENERAL
RST91000205	ANILLO ELÁSTICO I 62	GENERAL
RST91000690	CHAVETA 1/4 X 2	GENERAL
RST91003765	CHAVETA 1/8 X 3/4	GENERAL
RST91000680	CHAVETA 3/16 X 1 1/2	GENERAL



**SEMBRAR EN LA  
AGRICULTURA ES  
INVERTIR EN EL  
MAÑANA**



# COMPONENTES DE FIJACIÓN – TORNILLOS

## SEMBRADORA | LÍNEA STARA

CÓDIGO	DESCRIPCIÓN	APLICACIÓN
RST74101295	ARANDELA	GENERAL
RST28801178	ARANDELA 46X26X4.75	GENERAL
RST61171229	ARANDELA 21X32X4.75	GENERAL
RST61174203	ARANDELA DESLIZADORA DE TRINQUETE	GENERAL
RST62051145	ARANDELA GARF DC PTG 4.75 X D 36.3 X D 55	GENERAL
RST60071113	ARANDELA DE PALA	GENERAL
RST91003773	ARANDELA PLANA M12	GENERAL
RST64351708	ARANDELA PLANA 1010/12 40/70X6.3	GENERAL
RST60071411	ARANDELA MUELLE PARA DISCO DE CORTE	GENERAL
RST91000570	ARANDELA DE PRESIÓN B 20	GENERAL
RST91002320	TORNILLO HEXAGONAL 8.8 MA 10 X 20	GENERAL
RST91002324	TORNILLO HEXAGONAL 8.8 MA 10 X 25	GENERAL
RST91002328	TORNILLO HEXAGONAL 8.8 MA 10 X 30	GENERAL
RST91004017	TORNILLO HEXAGONAL 8.8 MA 10 X 80	GENERAL
RST91003753	TORNILLO HEXAGONAL 8.8 MA 12 X 25	GENERAL
RST91003762	TORNILLO HEXAGONAL 8.8 MA 12 X 45	GENERAL
RST91003771	TORNILLO HEXAGONAL 8.8 MA 12 X 60	GENERAL
RST91004512	TORNILLO HEXAGONAL 8.8 MA-12 X 50 R.TOTAL	GENERAL
RST91003998	TORNILLO CABEZA CILÍNDRICA CUADRADA 1045 M16X317	GENERAL
RST81688020	TORNILLO FRANCÉS 8.8 MA- 8 X 20	GENERAL
RST91001157	TORNILLO FRANCÉS 8.8 MA 12 X 35	GENERAL
RST91002902	TUERCA AUTOTRANSORTANTE MA 10	GENERAL
RST91003781	TUERCA AUTOTRANSORTANTE MA 12	GENERAL
RST91002888	TUERCA AUTOTRANSORTANTE MA 20	GENERAL
RST91002696	TUERCA CASTILLO MB 20 CORONA BAJA	GENERAL
RST91002899	TORNILLO HEXAGONAL . DIN 934 MA 08-08	GENERAL
RST91002918	TORNILLO HEXAGONAL .AUTOTR. M18 X 2.5 DIN	GENERAL
RST91003754	TORNILLO HEXAGONAL MA 12	GENERAL
RST91002896	TORNILLO HEXAGONAL MA 22	GENERAL

# COMPONENTES DE GOMA SEBRADORA | LÍNEA STARA



CÓD. RST61174106

**BANDA**  
APLICACIÓN: COMPACTADOR



CÓD. RST61174129

**BANDA COMPACTADORA 15000**  
APLICAÇÃO: COMPACTADOR



CÓD. RST61204128

**MANGUERA 35X41X65** APLICACIÓN:  
GENERAL



CÓD. RST61174232

**MANGUERA SUPERIOR SS**  
APLICACIÓN: GENERAL



CÓD. RST60074360

**BANDA**  
APLICACIÓN: LIMITADOR



CÓD. RST61174104

**BANDA**  
APLICACIÓN: LIMITADOR



CÓD. RST61174105

**BANDA LIMITADORA ANCHA**  
APLICACIÓN: LIMITADOR



CÓD. RST25404104

**CONDUCTOR DE LA SEMILLA**  
APLICACIÓN: GENERAL



CÓD. RST61174150

**CONDUCTOR TELESCÓPICO INFERIOR**  
(08700004) APLICACIÓN: GENERAL



CÓD. RST61174149

**CONDUCTOR TELESCÓPICO SUPERIOR**  
APLICACIÓN: GENERAL



CÓD. RST60394260

**MANGUERA APLICACIÓN: LÍNEA DE**  
ABONO



CÓD. RST61124170

**MANGUERA 2 X 11/4X140** APLICACIÓN:  
LÍNEA DE ABONO



CÓD. RST60394115

**MANGUERA 21/2X2X352** APLICACIÓN:  
LÍNEA DE ABONO



CÓD. RST64354231

**MANGUERA 21/2X2X352** APLICACIÓN:  
LÍNEA DE ABONO



CÓD. RST61174253

**CONDUCTOR FLEXIVEL DISTRIBUIÇÃO**  
ADUBO APLICAÇÃO: LINHA DE ADUBO



CÓD. RST64244075

**CONDUCTOR FLEXIBLE SS AR B 140**  
APLICACIÓN: LÍNEA DE ABONO



CÓD. RST60394111

**MANGUERA 21/2X2X240**  
APLICACIÓN: LÍNEA DE ABONO



CÓD. RST60394113

**MANGUERA 21/2X2X240** APLICACIÓN:  
LÍNEA DE ABONO

# COMPONENTES EN HIERRO FUNDIDO

## SEMBRADORA | LÍNEA STARA



CÓD. RST61174143

CUBO SEMILLA APLICACIÓN: DISCO DOBLE



CÓD. RST62564170

PUNTA APLICACIÓN: SURCADOR



CÓD. RST62051010

ENGRANAJE DE 14 DIENTES AGUJERO HEXAGONAL DE 7/8 APLICACIÓN: TRANSMISIÓN



CÓD. RST62051006

ENGRANAJE DE 16 DIENTES CON AGUJERO HEXAGONAL DE 5/8 APLICACIÓN: TRANSMISIÓN



CÓD. RST62051013

ENGRANAJE DE 20 DIENTES CON AGUJERO HEXAGONAL DE 7/8 APLICACIÓN: TRANSMISIÓN



CÓD. RST61174163

MANIJA NEUMÁTICA NEGRA APLICACIÓN: LÍNEA DE SEMILLAS



CÓD. RST60074122

PUNTA APLICACIÓN: SURCADOR



CÓD. RST60074208

PUNTA DE DESCARGA APLICACIÓN: SURCADOR



CÓD. RST62051005

ENGRANAJE DE 15 DIENTES SEXTAVADO DE 5/8 APLICACIÓN: TRANSMISIÓN



CÓD. RST62051011

ENGRANAJE DE 16 DIENTES CON AGUJERO HEXAGONAL DE 7/8 APLICACIÓN: TRANSMISIÓN



CÓD. RST62051014

ENGRANAJE DE 22 DIENTES CON AGUJERO HEXAGONAL DE 7/8 APLICACIÓN: TRANSMISIÓN



CÓD. RST61234166

PUNTA DE APLICACIÓN: SURCADOR



CÓD. RST62051009

ENGRANAJE DE 12 DIENTES AGUJERO HEXAGONAL DE 7/8 APLICACIÓN: TRANSMISIÓN



CÓD. RST60104104

ENGRANAJE DE 15 DIENTES CON HEXÁGONO DE 7/8 APLICACIÓN: TRANSMISIÓN



CÓD. RST62051012

ENGRANAJE DE 18 DIENTES CON AGUJERO HEXAGONAL DE 7/8 APLICACIÓN: TRANSMISIÓN



CÓD. RST62051015

ENGRANAJE DE 27 DIENTES CON AGUJERO HEXAGONAL DE 7/8 APLICACIÓN: TRANSMISIÓN

# COMPONENTES EN GENERAL

## SEMBRADORA | LÍNEA STARA



CÓD. RST62054100

ABRAZADERA APLICACIÓN: GENERAL



CÓD. RST60074182

ABRAZADERA DE SUJECIÓN DE VÁLVULA APLICACIÓN: LÍNEA DE SEMILLAS



CÓD. RST62054148

ABRAZADERA DE LÍNEA DE SEMILLA APLICACIÓN: LÍNEA DE SEMILLAS



CÓD. RST64354187

ABRAZADERA M12 PARA TUBO 180 X 170 APLICACIÓN: GENERAL



CÓD. RST64354136

ABRAZADERA M16 PARA TUBO 180 X 100 APLICACIÓN: GENERAL



CÓD. RST61564029

ABRAZADERA M16X2 PARA TUBO APLICACIÓN: LIMITADOR



CÓD. RST60074175

ABRAZADERA DE RUEDA APLICACIÓN: RUEDA



CÓD. RST62054111

ABRAZADERA DE RUEDA APLICACIÓN: RUEDA



CÓD. RST62054185

ABRAZADERA U RET610B30 145XM16 APLICACIÓN: GENERAL



CÓD. RST60074126

ANILLO DE APOYO PARA DISCO DE CORTE MAYOR (NEGRO) APLICACIÓN: LÍNEA DE CORTE



CÓD. RST61174275

ANILLO NILOS F-110390 AV GALVANIZADO APLICACIÓN: LÍNEA DE SEMILLAS



CÓD. RST60074111

ARANDELA RESORTE PARA DISCO DE CORTE APLICACIÓN: LÍNEA DE CORTE



CÓD. RST60091666

BRAZO REGULADOR APLICACIÓN: LÍNEA DE SEMILLAS



CÓD. RST60071992

BUJE 25X32X25 APLICACIÓN: GENERAL



CÓD. RST60091939

BUJE CON RANURA 1045 12.5/26.8X31 APLICACIÓN: GENERAL



CÓD. RST61171140

BUJE CALZADOR COMPACTADOR 80 APLICACIÓN: LÍNEA DE SEMILLAS



CÓD. RST62561518

BUJE CILÍNDRICO 1045 APLICACIÓN: GENERAL



CÓD. RST61171317

BUJE CILÍNDRICO 1045 11.5/15.87X1 APLICACIÓN: LÍNEA DE SEMILLAS

# COMPONENTES EN GENERAL

## SEMBRADORA | LÍNEA STARA



CÓD. RST60091650

BUJE CILÍNDRICO 1045 16.3/25X102  
APLICACIÓN: GENERAL



CÓD. RST60091648

BUJE CILÍNDRICO 1045 16.3/25X152  
APLICACIÓN: GENERAL



CÓD. RST61171177

BUJE CILÍNDRICO 1045 19 X 31.75 X 24  
APLICACIÓN: LÍNEA DE SEMILLAS



CÓD. RST60091277

BUJE CILÍNDRICO VMEC 25.15X32X20  
APLICACIÓN: GENERAL



CÓD. RST60071657

UJE CILÍNDRICO 1020 31/38 1X19.5  
APLICACIÓN: GENERAL



CÓD. RST60071270

BUJE COMPACTADOR PLANO  
APLICACIÓN: GENERAL



CÓD. RST61171137

BUJE LIMITADOR 115 Y COMPACTADOR  
APLICACIÓN: LÍNEA DE SEMILLAS



CÓD. RST61171314

BUJE DE RUEDA LIMITADORA  
APLICACIÓN: LÍNEA DE SEMILLAS



CÓD. RST60071250

BUJE DE RODILLO 5160 20/35X12.2  
APLICACIÓN: GENERAL



CÓD. RST62053077-DISCO

CONJUNTO DE DISCO INCORPORADOR CON  
DISCO 18 APLICACIÓN: LÍNEA DE  
FERTILIZANTES



CÓD. RST62053075-DISCO

CONJUNTO DE DISCO TURBO INCORPORADOR  
CON DISCO 17 APLICACIÓN: LÍNEA DE  
FERTILIZANTES



CÓD. RST62053077-SEN-DISC

CONJUNTO DE DISCO TURBO INCORPORADOR  
SIN DISCO TURBO APLICACIÓN: LÍNEA DE  
FERTILIZANTES



CÓD. RST61174120

DISCO DE SEMILLA 9X90/5.5  
APLICACIÓN: LÍNEA DE SEMILLAS



CÓD. RST60091278

EJE ANGULAR LIMITADOR APLICACIÓN:  
LÍNEA DE SEMILLAS



CÓD. RST61171315

EJE ANGULAR LIMITADOR APLICACIÓN:  
LÍNEA DE SEMILLAS



CÓD. RST60071654

EJE DE ÁNGULO V APLICACIÓN:  
LÍNEA DE SEMILLAS



CÓD. RST61171139

EJE DE ÁNGULO V APLICACIÓN:  
LÍNEA DE SEMILLAS



CÓD. RST60071915

EJE DERECHO DE ABONO APLICACIÓN:  
DISCO DOBLE

# COMPONENTES EN GENERAL

## SEMBRADORA | LÍNEA STARA



CÓD. RST61171107

**EJE DERECHO LIMITADOR Y COMPACTADOR**  
**APLICACIÓN: LÍNEA DE SEMILLAS**



CÓD. RST61121360

**EJE DERECHO DE SEMILLA APLICACIÓN:**  
**DISCO DOBLE**



CÓD. RST61231417

**EJE DE DISCO DE CORTE APLICACIÓN:**  
**LÍNEA DE CORTE**



CÓD. RST60071916

**EJE IZQUIERDO DE ABONO APLICACIÓN:**  
**DISCO DOBLE**



CÓD. RST61171108

**EJE IZQUIERDO LIMITADOR Y COMPACTADOR**  
**APLICACIÓN: LÍNEA DE SEMILLAS**



CÓD. RST61121361

**EJE IZQUIERDO DE SEMILLA**  
**APLICACIÓN: DISCO DOBLE**



CÓD. RST60071902

**EJE FIJADOR APLICACIÓN: GENERAL**



CÓD. RST62051142

**EJE TENEDOR DE DISCO DE CORTE 2003**  
**APLICACIÓN: LÍNEA DE CORTE**



CÓD. RST60072307

**EJE INFERIOR DEL PANTÓGRAFO**  
**APLICACIÓN: LÍNEA DE SEMILLAS**



CÓD. RST61172052

**EJE INFERIOR DEL PANTÓGRAFO**  
**APLICACIÓN: LÍNEA DE SEMILLAS**



CÓD. RST62051360

**EJE MAYOR DEL DISCO DE CORTE**  
**APLICACIÓN: LÍNEA DE CORTE**



CÓD. RST62561519

**JE DE REDUCCIÓN 1045 40X245**  
**APLICACIÓN: GENERAL**



CÓD. RST60071760

**EJE DE RUEDA VICTORIA+D135-D144**  
**APLICACIÓN: RUEDA**



CÓD. RST61171115

**EJE STARA DERECHO DE SEMILLA**  
**APLICACIÓN: LÍNEA DE SEMILLAS**



CÓD. RST61171176

**EJE STARA IZQUIERDO DE SEMILLA**  
**APLICACIÓN: LÍNEA DE SEMILLAS**



CÓD. RST61171316

**EJE REGULADOR STARA APLICACIÓN:**  
**LÍNEA DE SEMILLAS**



CÓD. RST60072308

**EJE SUPERIOR DEL PANTÓGRAFO**  
**APLICACIÓN: LÍNEA DE SEMILLAS**



CÓD. RST62561515

**CINGEL DOMEX 9.5X140X450**  
**APLICACIÓN: LÍNEA DE FERTILIZANTES**

# COMPONENTES EN GENERAL

## SEMBRADORA | LÍNEA STARA



CÓD. RST61171260

BRIDA DE BANDA 115 APLICACIÓN:  
LÍNEA DE SEMILLAS



CÓD. RST61171231

BRIDA DE BANDA 80 APLICACIÓN:  
LÍNEA DE SEMILLAS



CÓD. RST61171462

BRIDA DE BANDA 80 APLICACIÓN:  
LÍNEA DE SEMILLAS



CÓD. RST61171285

BRIDA DE RUEDA COMPACT 61171293  
APLICACIÓN: LÍNEA DE SEMILLAS



CÓD. RST80364194

GUIA DE LA CADENA NEGRO APLICACIÓN:  
PLATAFORMA



CÓD. RST62052010

VARILLA ROSCADA MUELLE 2004  
APLICACIÓN: GENERAL



CÓD. RST62052011

VARILLA ROSCADA MUELLE DISCO DE CORTE  
PTG APLICACIÓN: LÍNEA DE CORTE




CÓD. RST91004128

RODAMIENTO BRIDADO 2 F 0352 MST 205  
PFL APLICACIÓN: TRANSMISIÓN



CÓD. RST64454015

ABRAZADERA L 1045 APLICACIÓN:  
GENERAL



CÓD. RST64454018

ABRAZADERA U APLICACIÓN: GENERAL



CÓD. RST60394125

ABRAZADERA U RETG 1045 163 M12  
APLICACIÓN: GENERAL



CÓD. RST61234506

TAPA DE CUBO DE ABONO 61174294  
APLICACIÓN: GENERAL



CÓD. RST60071653

PIN 1020 9.5X96.5 APLICACIÓN:  
GENERAL



CÓD. RST62051111

PIN 1045 12.7X131.4 APLICACIÓN:  
GENERAL



CÓD. RST60091667

PIN 1045 12.7X95 APLICACIÓN:  
GENERAL



CÓD. RST62052015

PIN 20X175.8 CON CABEZA APLICACIÓN:  
GENERAL



CÓD. RST61174207-REG

BRAZO REGULADOR APLICACIÓN: LÍNEA DE  
SEMILLAS



CÓD. RST61171195

PIN CON CABEZA HEXAGONAL 1045  
16X54 M18 IZQ  
APLICACIÓN: LÍNEA DE SIEMBRA

# COMPONENTES EN GENERAL

## SEMBRADORA | LÍNEA STARA



CÓD. RST61171129

**PIN CON CABEZA HEXAGONAL 1045 20X54 M18 APLICACIÓN: LÍNEA DE SIEMBRA**



CÓD. RST61171401

**PIN LIMITADOR APLICACIÓN: LÍNEA DE SIEMBRA**



CÓD. RST60074420

**PIN STARA CON CABEZA 25X42.5 19955 APLICACIÓN: LÍNEA DE SIEMBRA**



CÓD. RST61171318

**PIN DE BLOQUEO PARA EL COMPACTADOR APLICACIÓN: LÍNEA DE SIEMBRA**



CÓD. RST60091378

**PIN DE VARILLA APLICACIÓN: LÍNEA DE CORTE**



CÓD. RST61171396

**RASPADOR STARA PARA DISCO DUPLO APLICACIÓN: GENERAL**



CÓD. RST64274195

**RASPADOR STARA DERECHA NEGRO APLICACIÓN: DISCO DOBLE**



CÓD. RST64274216

**RASPADOR STARA DERECHA NEGRO APLICACIÓN: TRANSMISIÓN**



CÓD. RST64274194

**RASPADOR STARA IZQUIERDO APLICACIÓN: DISCO DOBLE**



CÓD. RST61171395

**RASPADOR STARA IZQUIERDO PARA DISCO DUPLO APLICACIÓN: GENERAL**



CÓD. RST64274215

**RASPADOR STARA IZQUIERDO NEGRO APLICACIÓN: DISCO DOBLE**



CÓD. RST61172021

**REGULADOR DE BLOQUEO DE SEMILLAS APLICACIÓN: LÍNEA DE SIEMBRA**



CÓD. RST60091820

**REGULADOR DE LÍMITE 1010/12 12.5X45 APLICACIÓN: GENERAL**



CÓD. RST61231411

**SEMIEJE DE DISCO APLICACIÓN: LÍNEA DE SIEMBRA**



CÓD. RST60072020

**SURCADOR APLICACIÓN: LÍNEA DE ABONO**



CÓD. RST60072083

**SURCADOR PANTOGRÁFICO APLICACIÓN: LÍNEA DE ABONO**



CÓD. RST62052070

**SURCADOR STARA APLICACIÓN: LÍNEA DE ABONO**



CÓD. RST62052072

**SURCADOR LARGO STARA APLICACIÓN: LÍNEA DE ABONO**



# COMPONENTES EN GENERAL

## SEMBRADORA | LÍNEA STARA



CÓD. RST62052018

**SURCADOR STARA SAE**  
APLICACIÓN: LÍNEA DE ABONO



CÓD. RST60071981

**SOPORTE CONDUCTOR DE ABONO**  
APLICACIÓN: LÍNEA DE CORTE



CÓD. RST60071483

**TAPA INTERNA DE ABONO 110/12**  
2X20.3X75.5 APLICACIÓN: GENERAL



CÓD. RST60101160

**TAPA INTERNA DE LA COMPACTADORA**  
APLICACIÓN: LÍNEA DE SIEMBRA



CÓD. RST61171341

**TAPA INTERNA DEL LIMITADOR**  
APLICACIÓN: LÍNEA DE SIEMBRA



CÓD. RST61172020

**TRABA STARA PARA DISTRIBUIDOR DE SEMILLAS**  
APLICACIÓN: LÍNEA DE SIEMBRA



CÓD. RST60072057

**VARILLA PARA DISCO DE CORTE**  
APLICACIÓN: LÍNEA DE CORTE



# COMPONENTES EN PLÁSTICO

## SEMBRADORA | LÍNEA STARA



CÓD. RST60074194

**CONDUCTOR**  
APLICACIÓN: GENERAL



CÓD. RST60074278

**CONDUCTOR**  
APLICACIÓN: GENERAL



CÓD. RST60074279

**CONDUCTOR**  
APLICACIÓN: GENERAL



CÓD. RST61174140

**CONDUCTOR TELESCÓPICO SOBERANA DE 4 ETAPAS**  
APLICACIÓN: GENERAL



CÓD. RST61174142

**BUJE DE COJINETE PANTOGRÁFICO**  
APLICACIÓN: GENERAL




CÓD. RST60074146

**CONDUCTOR**  
APLICACIÓN: LÍNEA DE ABONO



CÓD. RST62054153

**CONDUCTOR DOBLE DE ABONO**  
APLICACIÓN: LÍNEA DE ABONO



CÓD. RST62054129

**BUJE MSM 2025 30**  
APLICACIÓN: LÍNEA DE SEMILLAS



CÓD. RST60074348

**CONJUNTO CAJA DE TRANSMISIÓN (EJE CUADRADO)**  
APLICACIÓN: LÍNEA DE SEMILLAS



CÓD. RST60074111

**CONDUCTOR**  
APLICACIÓN: LÍNEA DE SEMILLAS



CÓD. RST60074374

**CONDUCTOR**  
APLICACIÓN: LÍNEA DE SEMILLAS



CÓD. RST61174107

**CONDUCTOR**  
APLICACIÓN: LÍNEA DE SEMILLAS



CÓD. RST61174108

**CONDUCTOR**  
APLICACIÓN: LÍNEA DE SEMILLAS



CÓD. RST61124177

**CAJA DOSIFICADORA DE SEMILLAS**  
APLICACIÓN: LÍNEA DE SEMILLAS



CÓD. RST61174207

**CAJA DOSIFICADORA DE SEMILLAS**  
APLICACIÓN: LÍNEA DE SEMILLAS



CÓD. RST61174207TMP

**TAPA**  
APLICACIÓN: LÍNEA DE SEMILLAS

# DISCOS SEMBRADORA | LÍNEA STARA



CÓD. RST60074113

**DISCO DE CORTE DE 20 PULGADAS**  
APLICACIÓN: DOSIFICADOR DE ABONO



CÓD. RST60074114

**DISCO DE CORTE DE 18 PULGADAS LISOS**  
APLICACIÓN: LÍNEA DE CORTE



CÓD. RST25804101

**DISCO DE CORTE DE 17 PULGADAS**  
APLICACIÓN: LÍNEA DE CORTE



CÓD. RST61174102

**DISCO DE CORTE RECTO DE 16 PULGADAS. 1 HILO**  
APLICACIÓN: DISCO DOBLE



CÓD. RST61174109

**DISCO DE CORTE LISO DE 15.5 PULGADAS**  
APLICACIÓN: DISCO DOBLE

**EN LAS MANOS DEL AGRICULTOR,  
LA ESPERANZA BROTA DE LA TIERRA.**



# MUELLES

## SEMBRADORA | LÍNEA STARA



CÓD. RST60074121

MUELLE DE COMPRESIÓN 14.3X70X280  
APLICACIÓN: LÍNEA DE CORTE



CÓD. RST60074124

MUELLE DE COMPRESIÓN 6.3X33.4X280  
APLICACIÓN: LÍNEA DE CORTE



CÓD. RST60074209

MUELLE  
APLICACIÓN: TRANSMISIÓN



CÓD. RST60074210

MUELLE  
APLICACIÓN: TRANSMISIÓN



CÓD. RST60074277

MUELLE DE COMPRESIÓN 1.5X15X20  
APLICACIÓN: LÍNEA DE SEMILLAS



CÓD. RST61174103

MUELLE  
APLICACIÓN: LÍNEA DE SEMILLAS



CÓD. RST61174122

MUELLE  
APLICACIÓN: LÍNEA DE SEMILLAS



CÓD. RST61174124

MUELLE  
APLICACIÓN: LÍNEA DE SEMILLAS



CÓD. RST61174128

MUELLE  
APLICACIÓN: LÍNEA DE SEMILLAS



CÓD. RST61174145

MUELLE  
APLICACIÓN: LÍNEA DE SEMILLAS



CÓD. RST61174153

MUELLE  
APLICACIÓN: GENERAL



CÓD. RST61174191

MUELLE  
APLICACIÓN: LÍNEA DE SEMILLAS



CÓD. RST62054109

MUELLE  
APLICACIÓN: LÍNEA DE CORTE



CÓD. RST64274191

MUELLE  
APLICACIÓN: GENERAL



CÓD. RST91000660

GRAMPO R 2.5 X 40  
APLICACIÓN: GENERAL



CÓD. RST91000707

GRAMPO STARA R 100MMX5MM  
APLICACIÓN: GENERAL

# SELLADO Y LUBRICACIÓN

## SEMBRADORA | LÍNEA STARA

CÓDIGO	DESCRIPCIÓN	APLICACIÓN
RST60071917	FIELTRO DE SELLADO	GENERAL
RST60071519	FELTRO DE VEDAÇÃO	GENERAL
RST91000939	GRASAERA M6 45 GRADOS	GENERAL
RST91000281	ORING	GENERAL
RST91000291	ORING FK1 3.5- 35 - REF 2219	GENERAL
RST91003176	RETENTOR 20 X 28 X 4 GAG ARC 5709	GENERAL
RST91003166	RETENTOR 30 X 47 X 7 BRG ARC 5069	GENERAL
RST91003253	RETENTOR 30 X 52 X 8 BRG ARC 5733	GENERAL
RST91003160	RETENTOR 30 X 62 X 10	GENERAL
RST91003141	RETENTOR 40 X 62 X 11.5 BRG ARC 5071	GENERAL

# RODAMIENTOS

## SEMBRADORA | LÍNEA STARA

CÓDIGO	DESCRIPCIÓN	APLICACIÓN
RST91003278	RODAMIENTO LM78349/LM78310) 32007	GENERAL
RST91003223	RODAMIENTO 30204	GENERAL
RST91003254	RODAMIENTO 6006 2 RS ( 44050048 )	GENERAL
RST91003282	RODAMIENTO 6202 ZZ	GENERAL
RST92003290	RODAMIENTO 6206 Z	GENERAL
RST91004109	RODAMIENTO F110390 ANG 2 47X20	GENERAL

# COMPONENTES DE FIJACIÓN – TORNILLOS

## SEMBRADORA | LÍNEA JOHN DEERE

DESCRIPCIÓN	APLICACIÓN
PA M 16 X 130	GENERAL
PA 10 X 90	GENERAL
PA 12 X 65	GENERAL
PA FRANCÉS 10 X 35	GENERAL
PA FRANCÉS 8 X 25	GENERAL
PA FRANCÉS M8 X 16	GENERAL
PA FRANCÉS M8 X 25	GENERAL
PA FRANCÉS M8 X 30	GENERAL
PA M 10 X 40	GENERAL
PA M 16 X 160	GENERAL
PA M 8 X 25	GENERAL
PA M 8 X 55	GENERAL
PA HEXAGONAL 10 X 70	GENERAL
PA SX M 16 X 40	GENERAL
PO FLANGEADA ATT 16	GENERAL
PO M 16 ATT	GENERAL
PO M 20 ATT	GENERAL
PO M 6 ATT	GENERAL
PO M 8 ATT	GENERAL
PO SX ATT MA 12	GENERAL

EN LA AGRICULTURA, LA PLANTACIÓN  
ES EL ARTE DE LA SOSTENIBILIDAD.

# COMPONENTES EN GENERAL SEBRADORA | LÍNEA JOHN DEERE



CÓD. RJDCQ71826

CHAPA DE COBERTURA  
APLICACIÓN: COMPACTADOR



CÓD. RJDKK41066

EJE DERECHO  
APLICACIÓN: DISCO DOBLE



CÓD. RJDA106334

SOPORTE DEL MEDIDOR TRASERO  
APLICACIÓN: ESTRUCTURA



CÓD. RJDDQ57583

CALZO DE SEGURIDAD  
APLICACIÓN: ESTRUCTURA




CÓD. RJDKK68032

PLACA  
APLICACIÓN: GENERAL



CÓD. RJDCQ51868

TUBO Ø25 X 4.25 X 71  
APLICACIÓN: GENERAL



CÓD. RJDCQ29852

EJE  
APLICACIÓN: DISCO DOBLE



CÓD. RJDKK41067

EJE IZQUIERDO  
APLICACIÓN: DISCO DOBLE




CÓD. RJDKK68029

CHAPA DE CALCE  
APLICACIÓN: ESTRUCTURA



CÓD. RJDAX10134

DESPENSA  
APLICACIÓN: ESTRUCTURA



CÓD. RJDCQ33480

ALOTA Ø84.5XØ21 PROF. 16.5  
APLICACIÓN: GENERAL



CÓD. RJDCQ55221

CHAPA DOBLADA  
APLICACIÓN: GENERAL



CÓD. RJDKK41023

EJE CQ29853  
APLICACIÓN: DISCO DOBLE



CÓD. RJDCQ33468

EJE Ø38.1XØ20.5X98  
APLICACIÓN: DISCO DOBLE



CÓD. RJDKK68031

CHAPA DE ASA  
APLICACIÓN: ESTRUCTURA



CÓD. RJDCQ74141

CORREA  
APLICACIÓN: ESTRUCTURA



CÓD. RJDCQ67400

PIN FIJADOR  
APLICACIÓN: GENERAL



CÓD. RJDCQ29482

CALOTA AMARILLA  
APLICACIÓN: LIMITADOR

# COMPONENTES EN GENERAL SEMBRADORA | LINHA JOHN DEERE



CÓD. RJDKK13478

**SULCADOR**  
APLICACIÓN: LÍNEA DE ABONO



CÓD. RJDDQ55348

**TAPA DEL DOSIFICADOR DE ABONO**  
APLICACIÓN: LÍNEA DE ABONO



CÓD. RJDCQ56201

**TAPA DEL DOSIFICADOR DE ABONO (IN**  
APLICACIÓN: LÍNEA DE ABONO



CÓD. RJDCQ33823

**BRIDA SULCADOR**  
APLICACIÓN: LÍNEA DE CORTE



CÓD. RJDCQ52962

**BRIDA**  
APLICACIÓN: LÍNEA DE CORTE



CÓD. RJDCQ53639

**CH ABRAZADERA MINI HOPPER**  
APLICACIÓN: LÍNEA DE SEMILLAS



CÓD. RJDCQ73134

**CH ABRAZADERA**  
APLICACIÓN: LÍNEA DE SEMILLAS



CÓD. RJDAAX10151

**CJ SD BOOM PARALLEL ARM SHORT PANTÓGRAFO 2100**  
DB APLICACIÓN: LÍNEA DE SEMILLAS



CÓD. RJDAAX10154

**CJ SD BRAZO SUPERIOR PARALELO PANTÓGRAFO**  
1100 APLICACIÓN: LÍNEA DE CORTE



CÓD. RJDAAX10155

**CJ SD BOOM PARALLEL ARM (PANTÓGRAFO**  
1100) APLICACIÓN: LÍNEA DE SEMILLAS



CÓD. RJDCQ65636

**SOPORTE DEL RODAMIENTO**  
APLICACIÓN: TRANSMISIÓN

**CADA PLANTA EN LA AGRICULTURA  
ES UN ES LABÓN EN LA CADENA DE LA  
ALIMENTACIÓN.**





# COMPONENTES EN PLÁSTICO

## SEMBRADORA | LÍNEA JOHN DEERE



CÓD. RJDA47748

**COLECTOR**  
APLICACIÓN: LÍNEA DE SEMILLAS



CÓD. RJDA85127

**CAME**  
APLICACIÓN: LÍNEA DE SEMILLAS



CÓD. RJDA85130

**CAME**  
APLICACIÓN: LÍNEA DE SEMILLAS



CÓD. RJDAK10124

**DEFLECTOR DEL SURCADOR**  
APLICACIÓN: LÍNEA DE ABONO



CÓD. RJDCQ51748

**PROTECTOR DEL SURCADOR BRAZOS PAR**  
APLICACIÓN: LÍNEA DE CORTE



CÓD. RJDCQ52997

**ARANDELA DE ACERO INOXIDABLE  
DISTR. FERTILIZANTE**  
APLICACIÓN: LÍNEA DE ABONO



CÓD. RJDA56784

**CONDUCTOR DE SEMILLAS CON FUR**  
APLICACIÓN: LÍNEA DE SEMILLAS



CÓD. RJDA56788

**CONDUCTOR DE SEMILLAS SIN  
AGUJERO** APLICACIÓN: LÍNEA DE  
SEMILLAS



CÓD. RJDA85128

**CAME**  
APLICACIÓN: LÍNEA DE SEMILLAS



CÓD. RJDA85129

**CAME**  
APLICACIÓN: LÍNEA DE SEMILLAS



CÓD. RJDA33985

**MANGUERA DE VACÍO**  
APLICACIÓN: GENERAL



CÓD. RJDA55349

**MANGUERA DE VACÍO**  
APLICACIÓN: GENERAL



CÓD. RJDCQ17741

**ENGRANAJE DE TRANSMISIÓN SEME**  
APLICACIÓN: TRANSMISIÓN



CÓD. RJDCQ50543

**CONDUCTOR DE ABONO**  
APLICACIÓN: LÍNEA DE ABONO



CÓD. RJDCQ52214

**PROTECTOR DISCO DE CORTE ORIGINAL**  
APLICACIÓN: LÍNEA DE CORTE



CÓD. RJDCQ52996

**ARANDELA DISTRIBUIDORA DE ABONO**  
APLICACIÓN: LÍNEA DE ABONO



CÓD. RJDCQ54137

**CONDUCTOR DEL ABONO**  
APLICACIÓN: LÍNEA DE ABONO



CÓD. RJDCQ63514

**TUBO DISTRIBUIDOR DE FERTILIZANTE**  
APLICACIÓN: LÍNEA DE ABONO

# COMPONENTES EN PLÁSTICO

## SEMBRADORA | LÍNEA JOHN DEERE



CÓD. RJDDQ34180

**MANGUERA DE VACÍO**  
APLICACIÓN: GENERAL



CÓD. RJDDQ74873

**EJE DISTRIBUIDOR DE FERTILIZANTE**  
APLICACIÓN: LÍNEA DE ABONO



CÓD. RJDA40310

**DUCTO DE AIRE**  
APLICACIÓN: GENERAL



CÓD. RJDA75169

**CONEXIÓN PIPOQUEIRA 69**  
APLICACIÓN: LÍNEA DE SEMILLAS



CÓD. RJDCQ59313

**DISTRIBUIDOR VACUMETER**  
APLICACIÓN: LÍNEA DE SEMILLAS



CÓD. RJDA71321

**ENGANCHE CONDUCTOR**  
APLICACIÓN: LÍNEA DE SEMILLAS



CÓD. RJDA78269

**TAPA DEL DEPÓSITO**  
APLICACIÓN: LÍNEA DE SEMILLAS



CÓD. RJDA56254

**ANILLO DE TAPA DE DEPÓSITO**  
APLICACIÓN: LÍNEA DE SEMILLAS



CÓD. RJDCQ73378

**CONDUCTOR**  
APLICACIÓN: LÍNEA DE SEMILLAS



CÓD. RJDKK77888

**CONDUCTOR**  
APLICACIÓN: LÍNEA DE SEMILLAS



CÓD. RJDCQ65827

**CONDUCTOR**  
APLICACIÓN: LÍNEA DE ABONO

# COMPONENTES EN GOMA

## SEMBRADORA | LÍNEA JOHN DEERE



CÓD. R.JDA22325

**BANDA 295X25**  
APLICACIÓN: COMPACTADOR



CÓD. R.JDKK45376

**BANDA 295X25**  
APLICACIÓN: COMPACTADOR



CÓD. R.JDSU293622

**COIFA DE LA PALANCA**  
APLICACIÓN: GENERAL



CÓD. R.JDA44990

**ENGANCHE DE PLANTADORA**  
APLICACIÓN: GENERAL



CÓD. R.JDA22884

**BANDA 4.1/2X 115**  
APLICACIÓN: LIMITADO



CÓD. R.JDA84050

**BANDA 4.1/2X 115 APLICACIÓN:**  
LIMITADOR



CÓD. R.JDKK45455

**BANDA 4.1/2X 115 APLICACIÓN:**  
LIMITADOR



CÓD. R.JDA49918

**BANDA 3X131/4 APLICACIÓN:**  
LIMITADOR



CÓD. R.JDCQ16128

**MANGUERA 2 X 2 X 400 APLICACIÓN:**  
LÍNEA DE ABONO



CÓD. R.JDCQ14006

**MANGUERA 2 X 2 X 500 APLICACIÓN:**  
LÍNEA DE ABONO



CÓD. R.JDCQ16128-MAIOR

**MANGUERA 2 X 2 X 450**  
APLICACIÓN: LÍNEA DE ABONO



CÓD. R.JDCQ17734

**MANGUERA 2 X 2 X 315 APLICACIÓN:**  
LÍNEA DE ABONO



CÓD. R.JDKK55697 LONGA

**MANGUERA 2 X 1 3/4 X 400**  
APLICACIÓN: LÍNEA DE ABONO



CÓD. R.JDCQ34461

**MANGUERA 2 X 1 3/4 X 400**  
APLICACIÓN: LÍNEA DE ABONO



CÓD. R.JDCQ34461 CURTA

**MANGUERA 2 X 1 3/4 X 330 A**  
PLICACIÓN: LÍNEA DE ABONO

# CONJUNTOS MONTADOS

## SEMBRADORA | LÍNEA JOHN DEERE



CÓD. RJD7042008

**CJ (TAPA SURCO)**  
APLICACIÓN: LÍNEA DE SEMILLAS



CÓD. RJD80000441

**CJ GUILLOTINA JD C/D/ LISO 18**  
APLICACIÓN: LÍNEA DE ABONO



CÓD. RJD11601300012

**CM SISTEMA DE DESCARGA JD 2100**  
APLICACIÓN: LÍNEA DE ABONO



CÓD. RJD80000987

**CJ LIMPIADOR DE RIELES JOHN DEERE**  
APLICACIÓN: RJD80000988



CÓD. RJD80000988

**CJ LIMPIADOR DE RIELES JOHN DEERE  
ADAPTADOR 3F** APLICACIÓN: LÍNEA DE  
SEMILLAS



# MUELLES

## SEMBRADORA | LÍNEA JOHN DEERE



CÓD. RJDCQ61142

**MOLA DA RODA COMPACTADORA**  
**APLICAÇÃO: COMPACTADOR**



CÓD. RJDCQ74220

**MUELLE DE LA RUEDA COMPACTADORA**  
**APLICACIÓN: COMPACTADORA**



CÓD. RJDAK10319

**MOLA RODA COMPACTADORA**  
**APLICACIÓN: COMPACTADOR**



CÓD. RJDCQ01635

**MUELLE LIMPIADOR DE DISCO**  
**APLICACIÓN: DISCO DOBL**



CÓD. RJDDQ61631

**ROSCA TRANSPORTADORA 1"**  
**APLICACIÓN: DOSIFICADOR DE FERTILIZANTE**



CÓD. RJDDQ61637

**ROSCA TRANSPORTADORA 2"**  
**APLICACIÓN: DOSIFICADOR DE FERTILIZANTE**



CÓD. RJDCQ61315

**MUELLE DE TORSIÓN APLICACIÓN:**  
**TENSOR**



CÓD. RJDCQ74508

**MUELLE DE TORSIÓN APLICACIÓN:**  
**TENSOR**



CÓD. RJDA51643

**TRABA R 3.5X60 APLICACIÓN:**  
**GENERAL**



CÓD. RJDB16318

**MUELLE DE COMPRESIÓN INTERNO 18MM**  
**COMP. 32MM APLICACIÓN: GENERAL**



CÓD. RJDA90676

**MUELLE DE COMPRESIÓN INTERNO 18MM**  
**LONG. 32MM APLICACIÓN: GENERAL**



CÓD. RJDB27397

**MUELLE APLICACIÓN: GENERAL**



CÓD. RJDCQ12648

**MUELLE APLICACIÓN: GENERAL**



CÓD. RJDCQ61765

**MUELLE DE TRABA APLICACIÓN:**  
**GENERAL**



CÓD. RJDCQ61766

**MUELLE DE TRACCIÓN MECANISMO DE**  
**PRESIÓN 1.2 APLICACIÓN: GENERAL**



CÓD. RJDCQ49789

**MUELLE DE TRACCIÓN MECANISMO DE**  
**PRESIÓN 1.2 APLICACIÓN: GENERAL**



CÓD. RJDCQ29751

**TRABA MANGUERA 3.8X53MM**  
**APLICACIÓN: LÍNEA DE ABONO**



CÓD. RJDCQ49367

**MUELLE COMPRESIÓN EXTERIOR**  
**14.3X64X320MM (12 VOL)**  
**APLICACIÓN: LÍNEA DE CORTE**

# MUELLES

## SEMBRADORA | LÍNEA JOHN DEERE



CÓD. RJDCQ49368

MUELLE COMPRESIÓN INT 9,5X41X210MM  
(12 V) APLICACIÓN: LÍNEA DE CORTE



CÓD. RJDN188865

MUELLE UNIDAD DE SIEMBRA  
APLICACIÓN: LÍNEA DE CORTE



CÓD. RJDCQ71715

MOLA DE TORÇÃO SUP CX DE SEMENTE  
APLICAÇÃO: LINHA DE SEMENTE



CÓD. RJDCQ50303

MUELLE COMPRESIÓN TRINQUETE  
4X30X170MM (12 VOL) APLICACIÓN: LÍNEA DE  
CORTE



CÓD. RJDCQ30637

MUELLE SUP DE LA CAJA DE SEMILLAS  
APLICACIÓN: LÍNEA DE SEMILLAS



CÓD. RJDCQ72818

MOLA DO SUP RODA CUBRIDORA  
APLICAÇÃO: LINHA DE SEMENTE



CÓD. RJDCQ57520

MUELLE COMPRESIÓN TRINQUETE  
4X30X170MM (12 VOL) APLICACIÓN: LÍNEA DE  
CORTE



CÓD. RJDCQ58837

MUELLE TRACCIÓN PANTÓGRAFO  
6X23X180X250MM (27 V) APLICACIÓN: GENERAL



CÓD. RJDA62131

MOLA DO CHASSIS ESQUERDA  
APLICAÇÃO: TRANSMISSÃO



# VEDACIÓN

## SEMBRADORA | LÍNEA JOHN DEERE

CÓDIGO	DESCRIPCIÓN	APLICACIÓN
RJDCQ09832	RETENTOR	GENERAL
RJDH172459	RETENTOR	GENERAL
RJDZ38443	RETENTOR	GENERAL
RJDCQ07334	RETENTOR 00014-BGD	GENERAL
RJDDQ68098	RETENTOR 00423-BR	GENERAL
RJDDQ68097	RETENTOR 01180-BR	GENERAL
RJDA26234	RETENTOR 5954-GG6K	GENERAL
RJDA74197	RETENTOR DIST DE SEMILLAS VACUMETER	GENERAL
RJDB32687	VEDACIÓN DISCO DEL CORTE	GENERAL
RJDA26234	VEDACIÓN DISCO DEL CORTE	GENERAL
RJDDQ22107	VEDACIÓN RET 02744-GY	GENERAL

# RODAMIENTOS

## SEMBRADORA | LÍNEA JOHN DEERE

CÓDIGO	DESCRIPCIÓN	APLICACIÓN
RJD113675M1	RODAMIENTO 6204	GENERAL
RJDDQ16261	RODAMIENTO	GENERAL
RJDKK49711	RODAMIENTO CÓNICO	GENERAL
RJDDQ15621	RODAMIENTO	GENERAL
RJDKK68640	RODAMIENTO DE BOLAS	GENERAL
RJDDQ6891	RODAMIENTOS DE BOLAS HEXAGONALES	GENERAL

# COMPONENTES EN GENERAL

## PLATAFORMA | LÍNEA AGCO



CÓD. RP70420008

**MUELLE TENSOR GER 02/03**  
**APLICACIÓN: TENSOR**



CÓD. RP70420010

**ESTIRADOR DE MESA GER 02**  
**APLICACIÓN: TENSOR**



CÓD. RP73452600

**CJ SD REGULADOR DEL RESORTE**  
**APLICACIÓN: TENSOR**



CÓD. RP70330003

**BUJE**  
**APLICACIÓN: GENERAL**



CÓD. RP70330004

**ANILLO**  
**APLICACIÓN: GENERAL**



CÓD. RP70330005

**ANILLO PEQUEÑO**  
**APLICACIÓN: GENERAL**



CÓD. RP70330007

**PIN**  
**APLICACIÓN: GENERAL**



CÓD. RP70400002

**PA SXT 8.8 MA 8 X 20 R.E.**  
**APLICACIÓN: GENERAL**



CÓD. RP70400003

**SEPARADOR**  
**APLICACIÓN: GENERAL**



CÓD. RP70420016

**ANILLO SEPARADOR**  
**APLICACIÓN: GENERAL**



CÓD. RP72430006

**SEPARADOR SUPERIOR GER 03**  
**APLICACIÓN: GENERAL**



CÓD. RP73200003

**BUJE CENTRAL GER 04**  
**APLICACIÓN: GENERAL**



CÓD. RP73200007

**CLIP DE LA VARILLA**  
**APLICACIÓN: GENERAL**



CÓD. RP73200009

**PIN**  
**APLICACIÓN: GENERAL**



CÓD. RP73200010

**BUJE DE ARTICULACIÓN GER 04**  
**APLICACIÓN: GENERAL**



CÓD. RP73300005

**BUJE DEL TENSOR GER 04**  
**APLICACIÓN: GENERAL**



CÓD. RP73300006

**SOPORTE DEL TENSOR DEL CARACOL**  
**APLICACIÓN: GENERAL**



CÓD. RP73300021

**PIN DE BLOQUEO MENOR**  
**APLICACIÓN: GENERAL**



# COMPONENTES EN GENERAL

## PLATAFORMA | LÍNEA AGCO



CÓD. RP74030032

**EJE INTERMEDIO**  
APLICACIÓN: GENERAL



CÓD. RP74040002

**BUJE**  
APLICACIÓN: GENERAL



CÓD. RP70410102

**EJE IZQUIERDO**  
APLICACIÓN: RODILLO DE PLATAFORMA



CÓD. RP73450033

**EJE DEL SOPORTE DE LA PUNTA**  
APLICACIÓN: RODILLO DE PLATAFORMA



CÓD. RP74060021

**EJE DEL EXTREMO**  
APLICACIÓN: RODILLO DE PLATAFORMA



CÓD. RP70320017

**CHAVETA PLANA 8 X 10 X 55**  
APLICACIÓN: TRANSMISIÓN



CÓD. RP74030033

**ARANDELA ROTATIVA**  
APLICACIÓN: GENERAL



CÓD. RP74100069

**ANILLO DE AJUSTE**  
APLICACIÓN: GENERAL



CÓD. RP73450009

**BUJE PONTEIRA**  
APLICACIÓN: RODILLO DE PLATAFORMA



CÓD. RP73450039

**BUJE ESPACIADOR DEL RODILLO**  
APLICACIÓN: RODILLO DE PLATAFORMA



CÓD. RP70020013

**TENSOR DE CADENA MENOR**  
APLICACIÓN: TRANSMISIÓN



CÓD. RP70320018

**CHAVETA PLANA 8 X 7 X 50**  
APLICACIÓN: TRANSMISIÓN



CÓD. RP74030035

**BUJE POSICIONADOR DE FIELTRO**  
APLICACIÓN: GENERAL



CÓD. RP70400203

**EJE DERECHO**  
APLICACIÓN: RODILLO DE PLATAFORMA



CÓD. RP73450010

**BUJE SEPARADOR**  
APLICACIÓN: RODILLO DE PLATAFORMA



CÓD. RP73451400

**CJ SD RODILLO MEDIO D 604**  
APLICACIÓN: RODILLO DE PLATAFORMA



CÓD. RP70320004

**PINHÃO Z 13**  
APLICACIÓN: TRANSMISIÓN



CÓD. RP70320023

**CHAVETA PLANA 7 X 8 X 30**  
APLICACIÓN: TRANSMISIÓN

# COMPONENTES EN GENERAL

## PLATAFORMA | LÍNEA AGCO



CÓD. RP70320031

**ANILLO DE SELLADO**  
APLICACIÓN: TRANSMISIÓN



CÓD. RP70320033

**BUJE DE RODILLO DE LA CAJA DE TRANSMISIÓN**  
APLICACIÓN: TRANSMISIÓN



CÓD. RP70320100

**RUEDA DENTADA MOVIDA Z 15**  
APLICACIÓN: TRANSMISIÓN



CÓD. RP70320200

**CJ SD RUEDA DE TRANSMISIÓN**  
APLICACIÓN: TRANSMISIÓN



CÓD. RP70320800

**CJ SD RUEDA DENTADA Z 8 MOTRIZ**  
APLICACIÓN: TRANSMISIÓN



CÓD. RP70420011

**TAPA DEFLECTORA GER 02/03**  
APLICACIÓN: TRANSMISIÓN



CÓD. RP70450005

**RODAMIENTO BRIDA DE 3 AGUJEROS 0372 MSA**  
APLICACIÓN: TRANSMISIÓN



CÓD. RP72300033

**RUEDA TENSORA Z 12**  
APLICACIÓN: TRANSMISIÓN



CÓD. RP72430005

**RUEDA DENTADA MOTRIZ Z 8**  
APLICACIÓN: TRANSMISIÓN



CÓD. RP73300001

**RUEDA TENSORA Z 16 ASA 60**  
APLICACIÓN: TRANSMISIÓN



CÓD. RP73300009

**MANGUITO HEXAGONAL**  
APLICACIÓN: TRANSMISIÓN



CÓD. RP73310004

**RUEDA DENTADA Z 29 ASA 80 LIMIT STAND**  
APLICACIÓN: TRANSMISIÓN



CÓD. RP73320026

**RUEDA DENTADA MOTRIZ**  
APLICACIÓN: TRANSMISIÓN



CÓD. RP73320200

**CJ SD RUEDA DENTADA DE TRANSMISIÓN DERECHA**  
APLICACIÓN: TRANSMISIÓN



CÓD. RP73340004

**PIÑÓN HELICOIDAL Z 13 IZQUIERDO**  
APLICACIÓN: TRANSMISIÓN



CÓD. RP73340005

**PIÑÓN HELICOIDAL Z 13 DERECHO**  
APLICACIÓN: TRANSMISIÓN



CÓD. RP73340009

**ENGRANAJE DOBLE HELICOIDAL**  
APLICACIÓN: TRANSMISIÓN



CÓD. RP73340010

**ENGRANAJE HELICOIDAL Z 14 IZQUIERDO**  
APLICACIÓN: TRANSMISIÓN

# COMPONENTES EN GENERAL

## PLATAFORMA | LÍNEA AGCO



CÓD. RP73450001

**DEFLECTOR DE LA TAPA DE LA CAJA  
GER 04**  
APLICACIÓN: TRANSMISIÓN



CÓD. RP74030002

**RODAMIENTO DOBLE DE LA CAJA**  
APLICACIÓN: TRANSMISIÓN



CÓD. RP74030007

**PIÑÓN IZQUIERDO Z 23**  
APLICACIÓN: TRANSMISIÓN



CÓD. RP74030011

**ENGRANAJE Z 14 DERECHO**  
APLICACIÓN: TRANSMISIÓN



CÓD. RP74030014

**ENGRANAJE Z 25 DERECHA**  
APLICACIÓN: TRANSMISIÓN



CÓD. RP74030030

**RUEDA DENTADA MOTRIZ Z 8**  
APLICACIÓN: TRANSMISIÓN



CÓD. RP73450002

**BUJE DEFLECTOR GER 04**  
APLICACIÓN: TRANSMISIÓN



CÓD. RP74030004

**ENGRANAJE Z 24 IZQUIERDO**  
APLICACIÓN: TRANSMISIÓN



CÓD. RP74030008

**PIÑÓN DERECHO Z 13**  
APLICACIÓN: TRANSMISIÓN



CÓD. RP74030012

**ENGRANAJE Z 19 CENTRAL**  
APLICACIÓN: TRANSMISIÓN



CÓD. RP74030017

**ENGRANAJE DE ACCIONAMIENTO  
HEXAGONAL INTERNO**  
APLICACIÓN: TRANSMISIÓN



CÓD. RP74030018

**ENGRANAJE INTERMEDIO Z 18**  
APLICACIÓN: TRANSMISIÓN



CÓD. RP74101200

**CJ SD BRAZO TENSOR**  
APLICACIÓN: TRANSMISIÓN



CÓD. RP73451300

**CJ SD TENSOR DE CADENA**  
APLICACIÓN: TRANSMISIÓN



CÓD. RP74030006

**EJE DE ACCIONAMIENTO DE LA CADENA**  
APLICACIÓN: TRANSMISIÓN



CÓD. RP74030009

**EJE CENTRAL**  
APLICACIÓN: TRANSMISIÓN



CÓD. RP74030013

**ENGRANAJE Z 25 IZQUIERDO**  
APLICACIÓN: TRANSMISIÓN



CÓD. RP6291946M1

**PROTECCIÓN DERECHA DEL RODILLO**  
APLICACIÓN: UNIDAD DE LA LÍNEA

# COMPONENTES EN GENERAL

## PLATAFORMA | LÍNEA AGCO



CÓD. RP6291947M1

**PROTECCIÓN IZQUIERDA DEL RODILLO**  
 APLICACIÓN: UNIDAD DE LA LÍNEA



CÓD. RP70240900

**PUNTA**  
 APLICACIÓN: UNIDAD DE LA LÍNEA



CÓD. RP70400004

**ALETA G 02**  
 APLICACIÓN: UNIDAD DE LA LÍNEA



CÓD. RP70420026

**NAVALHA IZQUIERDA**  
 APLICACIÓN: UNIDAD DE LA LÍNEA



CÓD. RP70420027

**NAVALHA DERECHA**  
 APLICACIÓN: UNIDAD DE LA LÍNEA



CÓD. RP72240007

**PIÑO GUÍA CARROSERÍA**  
 APLICACIÓN: UNIDAD DE LA LÍNEA



CÓD. RP72400001

**ALETA CORTA G 03**  
 APLICACIÓN: UNIDAD DE LA LÍNEA



CÓD. RP72400100

**CJ SD RODILLO G 02**  
 APLICACIÓN: UNIDAD DE LA LÍNEA



CÓD. RP72400200

**CJ SD RODILLO G 03**  
 APLICACIÓN: UNIDAD DE LA LÍNEA



CÓD. RP72430800

**CJ SD DESPLAZADOR GER 03**  
 APLICACIÓN: UNIDAD DE LA LÍNEA



CÓD. RP73200008

**PATÍN**  
 APLICACIÓN: UNIDAD DE LA LÍNEA



CÓD. RP73200012

**BARRA DE FIJACIÓN**  
 APLICACIÓN: UNIDAD DE LA LÍNEA



CÓD. RP73200014

**TOPE SUPERIOR 45/50**  
 APLICACIÓN: UNIDAD DE LA LÍNEA



CÓD. RP73200400

**CJ SD PUNTERA**  
 APLICACIÓN: UNIDAD DE LA LÍNEA



CÓD. RP73200800

**CJ SD BISAGRA 45/50**  
 APLICACIÓN: UNIDAD DE LA LÍNEA



CÓD. RP73200900

**CJ SD FIJADOR DE LA CARROSERÍA 45/50**  
 APLICACIÓN: UNIDAD DE LA LÍNEA



CÓD. RP73201000

**CJ SD TOPO DE LA PUNTA 45-50**  
 APLICACIÓN: UNIDAD DE LA LÍNEA



CÓD. RP73260038

**PROTECTOR DE LA PUNTA LATERAL IZQUIERDA**  
 APLICACIÓN: UNIDAD DE LA LÍNEA

# COMPONENTES EN GENERAL

## PLATAFORMA | LÍNEA AGCO



CÓD. RP73260043

**PATÍN LATERAL**  
 APLICACIÓN: UNIDAD DE LA LÍNEA



CÓD. RP73264000

**CJ SD TOPE DE LA PUNTA LATERAL LARGO**  
 APLICACIÓN: UNIDAD DE LA LÍNEA



CÓD. RP73450011

**ALETA IZQUIERDA**  
 APLICACIÓN: UNIDAD DE LA LÍNEA



CÓD. RP73450012

**ALETA DERECHA**  
 APLICACIÓN: UNIDAD DE LA LÍNEA



CÓD. RP73450017

**CUCHILLA IZQUIERDA DEL RODILLO DESALINEADO**  
 APLICACIÓN: UNIDAD DE LA LÍNEA



CÓD. RP73450018

**CUCHILLA DERECHA DEL RODILLO DESALINEADO**  
 APLICACIÓN: UNIDAD DE LA LÍNEA



CÓD. RP73450019

**PROTECCIÓN IZQUIERDA**  
 APLICACIÓN: UNIDAD DE LA LÍNEA



CÓD. RP73450020

**PROTECCIÓN DERECHA**  
 APLICACIÓN: UNIDAD DE LA LÍNEA



CÓD. RP73450025

**TUBO LIMITADOR**  
 APLICACIÓN: UNIDAD DE LA LÍNEA



CÓD. RP73450031

**REFUERZO**  
 APLICACIÓN: UNIDAD DE LA LÍNEA



CÓD. RP73450037

**PROTECCIÓN IZQUIERDA**  
 APLICACIÓN: UNIDAD DE LA LÍNEA



CÓD. RP73450038

**PROTECCIÓN DERECHA**  
 APLICACIÓN: UNIDAD DE LA LÍNEA



CÓD. RP73451500

**CJ SD DESPLAZADOR DE CADENA**  
 APLICACIÓN: UNIDAD DE LA LÍNEA



CÓD. RP73451800

**CJ SD DESPLAZADOR IZQUIERDO**  
 APLICACIÓN: UNIDAD DE LA LÍNEA



CÓD. RP73451900

**CJ SD DESPLAZADOR DERECHO**  
 APLICACIÓN: UNIDAD DE LA LÍNEA



CÓD. RP74050010

**TOPE DE LA PUNTA**  
 APLICACIÓN: UNIDAD DE LA LÍNEA



CÓD. RP74060003

**ALETA DOBLE IZQUIERDA**  
 APLICACIÓN: UNIDAD DE LA LÍNEA



CÓD. RP74060004

**ALETA DOBLE DERECHA**  
 APLICACIÓN: UNIDAD DE LA LÍNEA

# COMPONENTES EN GENERAL

## PLATAFORMA | LÍNEA AGCO



CÓD. RP74060010

**PROTECCIÓN DERECHA DEL RODILLO**  
APLICACIÓN: UNIDAD DE LA LÍNEA



CÓD. RP74060011

**PROTECCIÓN IZQUIERDA DEL RODILLO**  
APLICACIÓN: UNIDAD DE LA LÍNEA



CÓD. RP74060012

**CUCHILLA DERECHA RODILLO FUNDIDO**  
APLICACIÓN: UNIDAD DE LA LÍNEA



CÓD. RP74060013

**CUCHILLA IZQUIERDA RODILLO FUNDIDO**  
APLICACIÓN: UNIDAD DE LA LÍNEA



CÓD. RP74060100

**CJ SD MESA**  
APLICACIÓN: UNIDAD DE LA LÍNEA



CÓD. RP74060200

**CJ SD CHAPA DESLIZADORA DERECHA**  
APLICACIÓN: UNIDAD DE LA LÍNEA



CÓD. RP74060300

**CJ SD CHAPA DESLIZADORA IZQUIERDA**  
APLICACIÓN: UNIDAD DE LA LÍNEA



CÓD. RP74061100

**CJ SD CHAPA REGULABLE**  
APLICACIÓN: UNIDAD DE LA LÍNEA

# COMPONENTES EN PLÁSTICO

## PLATAFORMA | LÍNEA AGCO



CÓD. RP6291966M1

**DESPLAZADOR DE CORRIENTE G 02 PLÁSTICO 70430001**  
APLICACIÓN: UNIDAD DE LA LÍNEA



CÓD. RP72430013

**DESPLAZADOR DE LA CADENA G 03 PLÁSTICO**  
APLICACIÓN: UNIDAD DE LA LÍNEA



CÓD. RP73450005

**"GUÍA DE LA CADENA"**  
APLICACIÓN: UNIDAD DE LA LÍNEA



CÓD. RP73450023

**DESPLAZADOR DE LA CADENA G 04 PLÁSTICO**  
APLICACIÓN: UNIDAD DE LA LÍNEA



CÓD. RP74060009

**DESPLAZADOR DE CADENA**  
APLICACIÓN: UNIDAD DE LA LÍNEA



CÓD. RP74060019

**BUJE DE SELLADO**  
APLICACIÓN: ROLLO DE PLATAFORMA

# COMPONENTES EN HIERRO FUNDIDO

## PLATAFORMA | LÍNEA AGCO



CÓD. RP70300001

**FIJADOR**  
APLICACIÓN: GENERAL



CÓD. RP74040001

**ABRAZADERA**  
APLICACIÓN: GENERAL



CÓD. RP6291948M1

**SOPORTE DE RODILLO G 05  
(6291949M91)**  
APLICACIÓN: RODILLO DE PLATAFORMA



CÓD. RP73450006

**EJE ARTICULADO**  
APLICACIÓN: RODILLO DE PLATAFORMA



CÓD. RP73450032

**SOPORTE**  
APLICACIÓN: RODILLO DE PLATAFORMA



CÓD. RP73450034

**PUNTA DERECHA**  
APLICACIÓN: ROLO DE PLATAFORMA



CÓD. RP73450036

**PUNTA IZQUIERDA**  
APLICACIÓN: ROLO DE PLATAFORMA



CÓD. RP74060001

**RODILLO IZQUIERDO**  
APLICACIÓN: RODILLO DE PLATAFORMA



CÓD. RP74060002

**RODILLO DERECHO**  
APLICACIÓN: RODILLO DE PLATAFORMA



CÓD. RP74060006

**SOPORTE RODILLO G 05**  
APLICACIÓN: RODILLO DE PLATAFORMA



CÓD. RP70320032

**TENSOR DE CADENA MOTRIZ**  
APLICACIÓN: TRANSMISIÓN



CÓD. RP74060018

**ESLABÓN DE LA CAJA DE TRANSMISIÓN**  
APLICACIÓN: TRANSMISIÓN



CÓD. RP72430004

**GUIA TENEDOR DE CADENA GER 03**  
APLICACIÓN: UNIDAD DE LA LÍNEA



CÓD. RP73320001

**SOPORTE DE LA TRANSMISIÓN**  
APLICACIÓN: UNIDAD DE LA LÍNEA

# CONJUNTOS MONTADOS

## PLATAFORMA | LÍNEA AGCO



CÓD. RP73004501

**CJ ESTENSOR DE CADENA G 04**  
**APLICACIÓN: TENSOR**



CÓD. RP74700178

**CJ TENSOR DE CADENA APLICACIÓN:**  
**TENSOR**



CÓD. RP74700012

**CJ UNIDAD COSECHADORA CON**  
**REGULADOR APLICACIÓN: GENERAL**



CÓD. RP72400000

**CJ MT RODILLO DER O2 APLICACIÓN:**  
**RODILLO PLATAFORMA**



CÓD. RP72410000

**CJ MT RODILLO IZQ O2 APLICACIÓN:**  
**RODILLO PLATAFORMA**



CÓD. RP73004504

**PRE CJ PUNTA DERECHA MONTADA**  
**APLICACIÓN: RODILLO PLATAFORMA**



CÓD. RP73004505

**PRE CJ PUNTA IZQUIERDA MONTADA**  
**APLICACIÓN: RODILLO PLATAFORMA**



CÓD. RP73004508

**PRE CJ SOPORTE DE LA PUNTA**  
**APLICACIÓN: RODILLO PLATAFORMA**



CÓD. RP73004509

**PRE CJ PUNTA DERECHA APLICACIÓN:**  
**RODILLO PLATAFORMA**



CÓD. RP73004510

**PRE CJ PUNTA IZQUIERDA APLICACIÓN:**  
**RODILLO PLATAFORMA**



CÓD. RP73004511

**CJ RODILLO DERECHO APLICACIÓN:**  
**RODILLO PLATAFORMA**



CÓD. RP73004512

**CJ RODILLO IZQUIERDO APLICACIÓN:**  
**RODILLO PLATAFORMA**



CÓD. RP74700084

**CJ SELLADO DEL RODILLO**  
**APLICACIÓN: RODILLO PLATAFORMA**



CÓD. RP70320034

**CADENA BM 2060 C 6 E 10 X 10 50**  
**ESLABONES**  
**APLICACIÓN: UNIDAD DE LA LÍNEA**



CÓD. RP70320035

**CADENA 2060 C 6 E 8 X 8 56**  
**ESLABONES**  
**APLICACIÓN: UNIDAD DE LA LÍNEA**



CÓD. RP73002004

**CJ SD FIJADOR CARROCERÍA 45/50**  
**APLICACIÓN: UNIDAD DE LA LÍNEA**



CÓD. RP73002005

**CJ CONE 45/50 CON BUJE**  
**APLICACIÓN: UNIDAD DE LA LÍNEA**



CÓD. RP73004506

**CJ DESPLAZADOR DE CADENA G 04**  
**APLICACIÓN: UNIDAD DE LA LÍNEA**



CÓD. RP73200011

**DEFLECTOR**  
**APLICACIÓN: UNIDAD DE LA LÍNEA**



CÓD. RP73210004

**DEFLECTOR**  
**APLICACIÓN: UNIDAD DE LA LÍNEA**



# MUELLES PLATAFORMA | LÍNEA AGCO



CÓD. RP70310008

**MUELLE LIMITADOR APLICACIÓN:  
LIMITADOR DE PAR**



CÓD. RP73200013

**MUELLE DE BLOQUEO APLICACIÓN:  
UNIDAD DE LÍNEA**



CÓD. RP73310005

**MUELLE LIMITADOR DE PAR EJE DE LA  
LÍNEA APLICACIÓN: LIMITADOR DE PAR**



CÓD. RP73450016

**MUELLE TENSOR DE CADENA BM 2060 GER 04  
APLICACIÓN: TENSOR**



CÓD. RP74100068

**MUELLE TENSOR APLICACIÓN:  
GENERAL**



# ROTOMOLDADOS PLATAFORMA | LÍNEA AGCO



CÓD. RP73200001

CARENADO CENTRAL GRIS 45/50  
APLICACIÓN: LÍNEA CENTRA



CÓD. RP73200001-LAR

CARENADO CENTRAL 45/50 NARANJA  
APLICACIÓN: LÍNEA CENTRAL



CÓD. RP73200002

PUNTA CENTRAL GRIS 45/50  
APLICACIÓN: LÍNEA CENTRAL



CÓD. RP73200002-LAR

"PUNTA CENTRAL 45/50 NARANJA  
APLICACIÓN: LÍNEA CENTRAL



CÓD. RP74050005

PUNTA CENTRAL 45/50 G 05 POR ENCIMA  
DE 2009 APLICACIÓN: LÍNEA CENTRAL



CÓD. RP74080005-MF

CARROCERÍA IZQ G5 ROJA APLICACIÓN:  
LÍNEA LATERAL



CÓD. RP74080005-VT

CARROCERÍA IZQ G5 AMARILLA  
APLICACIÓN: LÍNEA LATERAL



CÓD. RP74080006-MF

CARROCERÍA DER G5 ROJA  
APLICACIÓN: LÍNEA LATERAL



CÓD. RP74080006-VT

CARROCERÍA DER G5 ROJA APLICACIÓN:  
LÍNEA LATERAL



CÓD. RP74080007-MF

PUNTA LATERAL IZQ G5 ROJA APLICACIÓN:  
LÍNEA LATERAL



CÓD. RP74080007-VT

PUNTA LATERAL IZQ G5 AMARILLA  
APLICACIÓN: LÍNEA LATERAL



CÓD. RP74080008-MF

PUNTA LATERAL DER G5 ROJA APLICACIÓN:  
LÍNEA LATERAL



CÓD. RP74080008-VT

PUNTA LATERAL DER G5 AMARILLA  
APLICACIÓN: LÍNEA LATERAL

# VEDACIÓN PLATAFORMA | LINHA AGCO

CÓDIGO	DESCRIPCIÓN	APLICACIÓN
RP74030019	TAPÓN DE SELLADO 62 MM	GENERAL
RP74060020	TAPA DE EXPANSIÓN	GENERAL
RP70320030	FIELTRO ANILLO DE SELLADO	GENERAL
RP70400007	RETENTOR	GENERAL
RP73450035	RETENTOR	GENERAL
RP74030031	FIELTRO DE SELLADO	GENERAL
RP74030036	FIELTRO DE SELLADO	GENERAL
RP74060017	FIELTRO DE PUNTA	GENERAL

**LA AGRICULTURA: DONDE LA DEDICACIÓN  
COSECHA LA PROSPERIDAD**

# COMPONENTES EN GENERAL

## PLATAFORMA | LÍNEA VENCE TUDO



CÓD. RDT7010031824

**CJ SD REGULADOR**  
APLICACIÓN: TENSOR



CÓD. RDT7010040265

**REGULADOR DE MUELLE**  
APLICACIÓN: TENSOR



CÓD. RDT7010041919

**CS TENSOR APLICACIÓN: TENSOR**



CÓD. RDT71150300

**CJ SD ESTIRADOR**  
APLICACIÓN: TENSOR



CÓD. RDT500010001

**ABRAZADERA M10 013011001**  
APLICACIÓN: GENERAL



CÓD. RDT500278000

**ADAPTADOR DE BRIDA CM 6R**  
APLICACIÓN: GENERAL



CÓD. RDT7010041245

**ALETA RODILLOS RECOGEDORES**  
APLICACIÓN: RODILLO DE PLATAFORMA



CÓD. RDT7010041254

**CUCHILLA APLICACIÓN: RODILLO DE PLATAFORMA**



CÓD. RDT500003002

**CUERPO AGUJERO DE PINO DE PLAN 500003005**  
APLICACIÓN: TRANSMISIÓN



CÓD. RDT500003004

**ENGRANAJE TENSOR DE PLATAFORMA**  
APLICACIÓN: TRANSMISIÓN



CÓD. RDT500003006

**ENGRANAJE DE LA PLATAFORMA DE MAÍZ**  
APLICACIÓN: TRANSMISIÓN



CÓD. RDT500013000

**TENSOR DE CADENA APLICACIÓN: TRANSMISIÓN**



CÓD. RDT7010031101

**MUELLE 5.0X25X30**  
APLICACIÓN: TRANSMISIÓN



CÓD. RDT7010031102

**DISCO DE FRICCIÓN C 2474/TM 23**  
APLICACIÓN: TRANSMISIÓN



CÓD. RDT7010031105

**ENGRANAJE DOBLE Z31**  
APLICACIÓN: TRANSMISIÓN



CÓD. RDT7010031107

**ENGRANAJE APLICACIÓN: TRANSMISIÓN**



CÓD. RDT7010031228

**RUEDA DENTADA ASA 80 11-Z**  
APLICACIÓN: TRANSMISIÓN



CÓD. RDT7010031252

**BUJÍA TENSORA - BUJÍA Ø13 X Ø31.75 X 5**  
APLICACIÓN: TRANSMISIÓN

# COMPONENTES EN GENERAL

## PLATAFORMA | LÍNEA VENCE TUDO



CÓD. RDT7010031261

JUNTA DE ESTANQUEIDAD APLICACIÓN:  
TRANSMISIÓN



CÓD. RDT701003110

DISCO DE EMBRAGUE DEL EJE  
HEXAGONAL APLICACIÓN: TRANSMISIÓN



CÓD. RDT7010041292

ENGRANAJE DE PLATAFORMA DE MAÍZ  
APLICACIÓN: TRANSMISIÓN



CÓD. RDT900005103

TAPA DE LA CAJA DE LA PLATAFORMA  
DE MAÍZ APLICACIÓN: TRANSMISIÓN



CÓD. RDT90006598

CADENA DE RODILLO C2060H 056  
ESLABONES APLICACIÓN: TRANSMISIÓN



CÓD. RDT500015000

PROTECTOR DE CADENA IZQUIERDO  
APLICACIÓN: UNIDAD DE LA LÍNEA



CÓD. RDT7010031268

PINIÓN AGUJERO 10MM Z 16 APLICACIÓN:  
TRANSMISIÓN



CÓD. RDT7010041028

BUJE DE BRONCE DE PLATAFORMA DE  
MAÍZ APLICACIÓN: TRANSMISIÓN



CÓD. RDT7010041293

ENGRANAJE CON CHAVETA SIN EL AGUJERO  
APLICACIÓN: TRANSMISIÓN



CÓD. RDT900005172

DISCO DE EMBRAGUE DEL EJE APLICACIÓN:  
TRANSMISIÓN



CÓD. RDT926030501

COJINETE BRIDA 2 F 0352 MST 205 PFL  
APLICACIÓN: TRANSMISIÓN



CÓD. RDT500026000

CS DESPLAZADOR IZQUIERDO  
APLICACIÓN: UNIDAD DE LA LÍNEA



CÓD. RDT7010031801

RUEDA DENTADA ASA 60 Z19 DE ACERO  
AL CARBÓN APLICACIÓN: TRANSMISIÓN



CÓD. RDT7010041060

CASQUILLO DE CAÑÓN DE LA  
PLATAFORMA APLICACIÓN: TRANSMISIÓN



CÓD. RDT7010041297

CADENA DE RODILLO C2060H 056  
ESLABONES APLICACIÓN: TRANSMISIÓN



CÓD. RDT900005173

DISCO DE EMBRAGUE DE LA PLATAFORMA DE  
MAÍZ APLICACIÓN: TRANSMISIÓN



CÓD. RDT500002005

CUCHILLA APLICACIÓN: UNIDAD DE LA LÍNEA



CÓD. RDT500069003

FIJADOR APLICACIÓN: UNIDAD DE LA LÍNEA

# COMPONENTES EN GENERAL

## PLATAFORMA | LÍNEA VENCE TODO



CÓD. RDT500109000

**CS PROTECTOR CORRIENTE DERECHA**  
 APLICACIÓN: UNIDAD DE LÍNEA



CÓD. RDT500137000

**CS DESLIZADOR DERECHO**  
 APLICACIÓN: UNIDAD DE LÍNEA



CÓD. RDT500138000

**CS ACCIONADOR**  
 APLICACIÓN: UNIDAD DE LÍNEA



CÓD. RDT500169000

**CS PROTECTOR DE CORRIENTE DERECHA**  
 APLICACIÓN: UNIDAD DE LÍNEA



CÓD. RDT500182000

**CS DESLIZADOR DERECHO**  
 APLICACIÓN: UNIDAD DE LÍNEA



CÓD. RDT500197000

**CS SD PROTECTOR DE ROLLO IZQUIERDO**  
 APLICACIÓN: UNIDAD DE LÍNEA



CÓD. RDT500198000

**CS PROTECTOR DE RODILLO DERECHO**  
 APLICACIÓN: UNIDAD DE LÍNEA



CÓD. RDT500243006

**ESPACIADOR**  
 APLICACIÓN: UNIDAD DE LÍNEA



CÓD. RDT500251000

**APOYO DE BOQUILLA**  
 APLICACIÓN: UNIDAD DE LÍNEA



CÓD. RDT7010021344

**APOYO 45-47**  
 APLICACIÓN: UNIDAD DE LÍNEA



CÓD. RDT7010021345

**APOYO 49-52 LÍNEA 6**  
 APLICACIÓN: UNIDAD DE LÍNEA



CÓD. RDT7010021884

**ESPACIADOR 45 CM**  
 APLICACIÓN: UNIDAD DE LÍNEA



CÓD. RDT7010021887

**ESPACIADOR**  
 APLICACIÓN: UNIDAD DE LÍNEA



CÓD. RDT7010021904

**BISAGRA**  
 APLICACIÓN: UNIDAD DE LÍNEA



CÓD. RDT7010021910

**BISAGRA (D)**  
 APLICACIÓN: UNIDADE DA LINHA



CÓD. RDT7010021911

**BISAGRA (E)**  
 APLICACIÓN: UNIDADE DA LINHA



CÓD. RDT7010021914

**CS BICO**  
 APLICACIÓN: UNIDADE DA LINHA



CÓD. RDT7010040954

**CS PROTECTOR DE CADENA**  
 APLICACIÓN: UNIDAD DE LÍNEA

# COMPONENTES EN GENERAL

## PLATAFORMA | LÍNEA VENCE TUDO



CÓD. RDT7010041916

**CS PROTECTOR DE CADENA**  
APLICACIÓN: UNIDAD DE LA LÍNEA



CÓD. RDT7010041917

**CJ SD PROTECTOR RODILLO DER**  
APLICACIÓN: UNIDAD DE LA LÍNEA



CÓD. RDT7010041918

**CJ SD PROTECTOR RODILLO IZQ**  
APLICACIÓN: UNIDAD DE LA LÍNEA



CÓD. RDT7010041920

**DESPLAZADOR DERECHO** APLICACIÓN:  
UNIDAD DE LA LÍNEA



CÓD. RDT7010041921

**DESPLAZADOR IZQUIERDO** APLICACIÓN:  
UNIDAD DE LA LÍNEA



CÓD. RDT7010041926

**CONJUNTO LADO IZQUIERDO DEL  
PROTECTOR** APLICACIÓN: UNIDAD DE LA  
LÍNEA



CÓD. RDT7010041927

**PROTECTOR DERECHO** APLICACIÓN:  
UNIDAD DE LA LÍNEA



CÓD. RDT7010043116

**BUJE CAÑÓN DE LA PLATAFORMA DE MAÍZ**  
APLICACIÓN: UNIDAD DE LA LÍNEA



CÓD. RDT900100375

**PUNTA DE BIQUEIRA** APLICACIÓN:  
UNIDAD DE LA LÍNEA



# COMPONENTES EN PLÁSTICO

## PLATAFORMA | LÍNEA VENCE TODO



CÓD. RDT7010030017

TENSOR ESTIRADOR VT (7010-030-17-00) APLICACIÓN: ESTIRADOR



CÓD. RDT900005105

GUIA DE LA CADENA DE LA PLATAFORMA DE MAÍZ APLICACIÓN: TENSOR



CÓD. RDT900100140

VARILLA DE NIVEL DE ACEITE APLICACIÓN: TRANSMISIÓN



CÓD. RDT7010040297

DESPLAZADOR DE LA CADENA APLICACIÓN: UNIDAD DE LA LÍNEA



CÓD. RDT900100077

GUIA DE LA CADENA DE LA PLATAFORMA DE MAÍZ APLICACIÓN: TENSOR



CÓD. RDT900100209

TENSOR ESTICADOR APLICACIÓN: TENSOR



CÓD. RDT7010041274

DESPLAZADOR LARGO DE 652MM APLICACIÓN: UNIDAD DE LA LÍNEA



CÓD. RDT900100129

DESPLAZADOR LARGO DE 652MM APLICACIÓN: UNIDAD DE LA LÍNEA



CÓD. RDT900100392

DESPLAZADOR LARGO 652MM APLICACIÓN: UNIDAD DE LA LÍNEA





# ROTOMOLDEO

## PLATAFORMA | LÍNEA VENCE TUDO



CÓD. RDT500070000

CARROCERÍA APLICACIÓN:  
LÍNEA CENTRAL



CÓD. RDT500071000

CJ MT PUNTA 45-50 FIJA  
APLICACIÓN: LÍNEA CENTRAL



CÓD. RDT500087000

CJ MT PUNTA DIREITA 45-69  
APLICACIÓN: LÍNEA LATERAL



CÓD. RDT500089000

CJ MT PUNTA IZQUIERDA 45-69  
APLICACIÓN: LÍNEA LATERAL



CÓD. RDT7010021221

PUNTA LATERAL DERECHA APLICACIÓN:  
LÍNEA LATERAL



CÓD. RDT7010021222

PUNTA LATERAL IZQUIERDA APLICACIÓN:  
LÍNEA LATERAL



CÓD. RDT7010021294

LATERAL DERECHO BLINDADO CENTRAL  
APLICACIÓN: LÍNEA CENTRAL



CÓD. RDT7010021295

LATERAL IZQUIERDO BLINDADO CENTRAL  
APLICACIÓN: LÍNEA CENTRAL



CÓD. RDT7010021296

LATERAL DERECHO PUNTA 45-70  
APLICACIÓN: LÍNEA CENTRAL



CÓD. RDT7010021297

LATERAL IZQUIERDA PUNTA 45-70  
APLICACIÓN: LÍNEA CENTRAL



CÓD. RDT7010021298

MODELO ESPECIAL BLINDADO PUNTA 50  
APLICACIÓN: LÍNEA CENTRAL



CÓD. RDT7010021305

MODELO ESPECIAL PUNTA 50 APLICACIÓN:  
LÍNEA CENTRAL



CÓD. RDT7010021529

CJ MT PUNTA 45 FIJA  
APLICACIÓN: LÍNEA CENTRAL



CÓD. RDT7010021530

CJ MT CARROCERÍA 45 FIJA APLICACIÓN:  
LÍNEA CENTRAL



CÓD. RDT7010021533

PUNTA CENTRAL 50 FIJA APLICACIÓN:  
LÍNEA CENTRAL



CÓD. RDT7010021534

CJ MT CARROCERÍA 50 FIJA APLICACIÓN:  
LÍNEA CENTRAL



CÓD. RDT900100224

CJ MT PUNTA DERECHA 45-69  
APLICACIÓN: LÍNEA LATERAL

# DISTRIBUIDOR DE ABONOS

## IMPLEMENTOS | LÍNEA AGCO



CÓD. RP51040000

OMANDO 80 Y 75 RT DOBLE CON CAJA DE APLICACIÓN: REGULADOR



CÓD. RP51040001

TUERCA DE REGULACIÓN APLICACIÓN: REGULADOR



CÓD. RP51040005

CABLE DE CAJA DE DISTRIBUCIÓN (6309494M1) 2.60 METROS APLICACIÓN: REGULADOR



CÓD. RP51040300

CJ SD PALO CENTRAL APLICACIÓN: AGITADOR



CÓD. RP51040400

VARILLA DE REGULACIÓN APLICACIÓN: REGULADOR



CÓD. RP51090003

BASE DEL BOQUILLERO APLICACIÓN: GENERAL



CÓD. RP51090010

ABRAZADERA APLICACIÓN: GENERAL



CÓD. RP51090011

TAPA INFERIOR APLICACIÓN: AGITADOR



CÓD. RP51090012

TAPA SUPERIOR APLICACIÓN: AGITADOR



CÓD. RP51090023

PALETA IZQUIERDA 365 MM ACERO INOXIDABLE APLICACIÓN: DISTRIBUIDOR DE ABONOS



CÓD. RP51090024

PALETA IZQUIERDA 250 INOX APLICACIÓN: DISTRIBUIDOR DE ABONOS



CÓD. RP51090025

PALETA DERECHA 365 MM ACERO INOXIDABLE APLICACIÓN: DISTRIBUIDOR DE ABONOS



CÓD. RP51090026

PALETA DERECHA 250 INOX APLICACIÓN: DISTRIBUIDOR DE ABONOS



CÓD. RP51090027

PALETA IZQUIERDA 235 INOX APLICACIÓN: DISTRIBUIDOR DE ABONOS



CÓD. RP51090028

PALETA IZQUIERDA 205 INOX APLICACIÓN: DISTRIBUIDOR DE ABONOS



CÓD. RP51090029

PALETA DERECHA 235 INOX APLICACIÓN: DISTRIBUIDOR DE ABONOS



CÓD. RP51090030

PALETA DERECHA 205 INOX APLICACIÓN: DISTRIBUIDOR DE ABONOS



CÓD. RP51090031

MANIJA DEL DISCO APLICACIÓN: REGULADOR



CÓD. RP51090700

CJ SD AGITADOR DERECHO APLICACIÓN: AGITADOR



CÓD. RP51090800

CJ SD AGITADOR IZQUIERDO APLICACIÓN: AGITADOR



CÓD. RP51090900

CONJUNTO DE PALAS DEL AGITADOR APLICACIÓN: AGITADO

# DISTRIBUIDOR DE ABONO

## IMPLEMENTOS | LÍNEA AGCO



CÓD. RP51100001

LUVIA DE ACOPLAMIENTO 105  
(298066) APLICACIÓN: TRANSMISIÓN



CÓD. RP51100029

ENGRANAJE CÓNICO Z 17 BPN 102  
APLICACIÓN: TRANSMISIÓN



CÓD. RP51100035

EJE Z 6 ESTRIAS CAJA 1018  
APLICACIÓN: TRANSMISIÓN



CÓD. RP51100038

EJE DE SALIDA CON AGUJERO  
APLICACIÓN: TRANSMISIÓN



CÓD. RP51700010

CONJUNTO AGITADOR IZQUIERDO  
APLICACIÓN: AGITADOR



CÓD. RP97010102

TERMINAL ESFÉRICO  
APLICACIÓN: REGULADOR



CÓD. RP51100011

ANILLO DE FIELTRO  
APLICACIÓN: SELLADO



CÓD. RP51100030

ENGRANAJE CÓNICO Z 15 BPN 128  
APLICACIÓN: TRANSMISIÓN



CÓD. RP51100036

ENGRANAJE CÓNICO Z 23 (291236104)  
APLICACIÓN: TRANSMISIÓN



CÓD. RP51140002

SANFONA APA 3836  
APLICACIÓN: REGULADOR



CÓD. RP51700011

CONJUNTO DE TAPA INFERIOR  
APLICACIÓN: AGITADOR



CÓD. RP97030047

CILINDRO HIDRÁULICO  
APLICACIÓN: SISTEMA HIDRÁULICO



CÓD. RP51100028

EJE Z 6 ESTRIAS CAJA 1020  
APLICACIÓN: TRANSMISIÓN



CÓD. RP51100034

EJE XY CON ESTRIAS (295001)  
APLICACIÓN: TRANSMISIÓN



CÓD. RP51100037

ENGRANAJE CÓNICO Z 17  
APLICACIÓN: TRANSMISIÓN



CÓD. RP51700009

CONJUNTO AGITADOR DERECHO  
APLICACIÓN: AGITADOR



CÓD. RP6309494M1

CABLE DE LA BRISA  
APLICACIÓN: AGITADOR



CÓD. RPACW0412780

ÉMBOLO DE DOBLE SENTIDO - 2 SALIDAS  
APLICACIÓN: SISTEMA HIDRÁULICO

# DISTRIBUIDOR DE ABONO IMPLEMENTOS | LÍNEA STARA



CÓD. RST48103057

**CONJUNTO MEZCLADOR IZQUIERDO  
STARA APLICACIÓN: AGITADOR**



CÓD. RST48103058

**CONJUNTO MEZCLADOR DERECHO STARA  
APLICACIÓN: AGITADOR**



CÓD. RST48104101

**HASTE  
APLICACIÓN: REGULADOR**



CÓD. RST48104102

**HASTE DE AJUSTE IZQUIERDA  
APLICACIÓN: REGULADOR**



CÓD. RST48104103

**RSTHASTE DE REGULAGEM DIR.  
APLICACIÓN: REGULADOR**



CÓD. RST48104104

**REGULADOR (TUERCA DE REGULACIÓN)"  
APLICACIÓN: REGULADOR**



CÓD. RST48104117

**CABLE DE CAJA DISTRIBUIDORA 80  
APLICACIÓN: REGULADOR**



CÓD. RST48104114

**COMANDO 80 E 75 RT DOBLE CON CAJA  
APLICACIÓN: REGULADOR**



# COMPONENTES EN GENERAL

## COSECHADORA | LÍNEA AGCO



CÓD. RP3175125M1

**BUJE DE LA CUCHILLA DEL PICADOR**  
**APLICACIÓN: PICADOR**



CÓD. RP053006P1

**BUJE DE LA CUCHILLA DEL PICADOR**  
**038624 APLICACIÓN: PICADOR**



CÓD. RP6221065M1

**BUJE DE CUCHILLA DEL PICADOR**  
**APLICACIÓN: PICADOR**



CÓD. RP117037014900

**BUJE DE CUCHILLA DEL PICADOR CF0170**  
**- 600236 APLICACIÓN: PICADOR**



CÓD. RP113673M1

**BUJE DEL RODAMIENTO DE LA ESTERA**  
**APLICACIÓN: ESTERA**



CÓD. RP71389109

**DEDAL 410856A1**  
**APLICACIÓN: PLATAFORMA**



CÓD. RP713869962

**DEDAL DOBLE**  
**APLICACIÓN: PLATAFORMA**



CÓD. RP6206551M91

**DEDAL DOBLE 1123678500**  
**APLICACIÓN: PLATAFORMA**



CÓD. RP3318953M91

**DEDAL DOBLE CON TRAVIESA A003401/379720**  
**APLICACIÓN: PLATAFORMA**



CÓD. RP1123664020

**DEDAL DOBLE INFERIOR**  
**APLICACIÓN: PLATAFORMA**



CÓD. RP1123664019

**DEDAL DOBLE SUPERIOR**  
**APLICACIÓN: PLATAFORMA**



CÓD. RP112306427700

**DEDAL RETRÁCTIL**  
**APLICACIÓN: PLATAFORMA**



CÓD. RP3099689M1

**DEDAL RETRÁCTIL**  
**APLICACIÓN: PLATAFORMA**



CÓD. RP3319934M1

**DEDAL RETRÁCTIL 1123464100000**  
**APLICACIÓN: PLATAFORMA**



CÓD. RP6260976M1

**DEDAL RETRÁCTIL ACW466900**  
**APLICACIÓN: PLATAFORMA**



CÓD. RP6203783M1

**DEDAL RETRÁCTIL 71373376 / 6219032M1**  
**APLICACIÓN: PLATAFORMA**



CÓD. RP28480265

**EXCÉNTRICO MF 32 MF 34**  
**APLICACIÓN: COLHEITADEIRA**



CÓD. RP1730729

**CUCHILLA DEL PICADOR - CF01701**  
**APLICACIÓN: PICADOR**

# COMPONENTES EN GENERAL

## COSECHADORA | LÍNEA AGCO



CÓD. RP6215841M1

**CUCHILLO DEL PICADOR 053033T1 – 38623 APLICACIÓN: PICADOR**



CÓD. RP1730728M1

**CUCHILLO DEL PICADOR 117037014800 APLICACIÓN: PICADOR**



CÓD. RP3319935

**GUIA APLICACIÓN: GENERAL**



CÓD. RP264067

**GUIA DEL DEDAL RETRÁCTIL APLICACIÓN: GENERAL**



CÓD. RP113732M1

**KIT DE RODAMIENTO DE CILINDRO APLICACIÓN: CILINDRO**



CÓD. RP6210519M1

**MANCAL UNIDAD APLICACIÓN: PLATAFORMA**



CÓD. RP058602T1

**NAVAJA DE CORTE APLICACIÓN: PLATAFORMA**



CÓD. RP055742T1

**NAVAJA DE CORTE CON TORNILLO APLICACIÓN: PLATAFORMA**



CÓD. R CÓD. RP3317617M1

**NAVAJA DE CORTE REB 0329231P1-039231P1 APLICACIÓN: PLATAFORMA**



# DESLIZADORES Y DIVISORES COSECHADORA | LÍNEA AGCO

CÓDIGO	DESCRIPCIÓN	APLICACIÓN	CÓDIGO	DESCRIPCIÓN	APLICACIÓN
RP6211868M1	DESLIZADOR UHMW	PLATAFORMA	RP71373852	DESLIZADOR UHMW	PLATAFORMA
RP6202281M1	DESLIZADOR UHMW	PLATAFORMA	RP71373854	DESLIZADOR UHMW	PLATAFORMA
RP6210362M1	DESLIZADOR UHMW	PLATAFORMA	RP71373855	DESLIZADOR UHMW	PLATAFORMA
RP6211869M1	DESLIZADOR UHMW	PLATAFORMA	RP71373858	DESLIZADOR UHMW	PLATAFORMA
RP6211871M1	DESLIZADOR UHMW	PLATAFORMA	RP71373859	DESLIZADOR UHMW	PLATAFORMA
RP6211872M1	DESLIZADOR UHMW	PLATAFORMA	RP71373860	DESLIZADOR UHMW	PLATAFORMA
RP6211874M1	DESLIZADOR UHMW	PLATAFORMA	RP71373871	DESLIZADOR UHMW	PLATAFORMA
RP6211875M1	DESLIZADOR UHMW	PLATAFORMA	RP71373872	DESLIZADOR UHMW	PLATAFORMA
RP6213279M1	DESLIZADOR UHMW	PLATAFORMA	RP71373874	DESLIZADOR UHMW	PLATAFORMA
RP6217737M1	DESLIZADOR UHMW	PLATAFORMA	RP71415154	DESLIZADOR UHMW	PLATAFORMA
RP6217744M1	DESLIZADOR UHMW	PLATAFORMA	RP71415155	DESLIZADOR UHMW	PLATAFORMA
RP6217745M1	DESLIZADOR UHMW	PLATAFORMA	RP71415156	DESLIZADOR UHMW	PLATAFORMA
RP6231014M1	DESLIZADOR UHMW	PLATAFORMA	RP71415159	DESLIZADOR UHMW	PLATAFORMA
RP6231015M1	DESLIZADOR UHMW	PLATAFORMA	RP71415160	DESLIZADOR UHMW	PLATAFORMA
RP6232412M1	DESLIZADOR UHMW	PLATAFORMA	RP71442958	DESLIZADOR UHMW	PLATAFORMA
RP6232413M1	DESLIZADOR UHMW	PLATAFORMA	RP71442959	DESLIZADOR UHMW	PLATAFORMA
RP6241026M1	DESLIZADOR UHMW	PLATAFORMA	RP71442960	DESLIZADOR UHMW	PLATAFORMA
RP6267327M1	DESLIZADOR UHMW	PLATAFORMA	RP71443047	DESLIZADOR UHMW	PLATAFORMA
RP6267329M1	DESLIZADOR UHMW	PLATAFORMA	RP71443048	DESLIZADOR UHMW	PLATAFORMA
RP6267331M1	DESLIZADOR UHMW	PLATAFORMA	RP71443764	DESLIZADOR UHMW	PLATAFORMA
RP6267337M1	DESLIZADOR UHMW	PLATAFORMA	RP71479895	DESLIZADOR UHMW	PLATAFORMA
RP6267339M1	DESLIZADOR UHMW	PLATAFORMA	RPACW2121360	DESLIZADOR UHMW	PLATAFORMA
RP626733M1	DESLIZADOR UHMW	PLATAFORMA	RPACW2121370	DESLIZADOR UHMW	PLATAFORMA
RP6281363M1	DESLIZADOR UHMW	PLATAFORMA	RPACW2121520	DESLIZADOR UHMW	PLATAFORMA
RP6286579M1	DESLIZADOR UHMW	PLATAFORMA	RPACW2121530	DESLIZADOR UHMW	PLATAFORMA
RP6286579M2	DESLIZADOR UHMW	PLATAFORMA	RPACW2315440	DESLIZADOR UHMW	PLATAFORMA
RP6286652M1	DESLIZADOR UHMW	PLATAFORMA	RP71415157	DESLIZADOR UHMW 620228M1	PLATAFORMA
RP6286665M1	DESLIZADOR UHMW	PLATAFORMA	RP71373861	DESLIZADOR UHMW 6202289M1	PLATAFORMA
RP6286666M1	DESLIZADOR UHMW	PLATAFORMA	RP6228384	DIVISOR	PLATAFORMA
RP6298620M1	DESLIZADOR UHMW	PLATAFORMA	RP71443800	DIVISOR	PLATAFORMA
RP6310477M1	DESLIZADOR UHMW	PLATAFORMA	RP71443801	DIVISOR	PLATAFORMA
RP6314382M1	DESLIZADOR UHMW	PLATAFORMA	RP71481441	DIVISOR 45 PES	PLATAFORMA
RP71373851	DESLIZADOR UHMW	PLATAFORMA			

# COMPONENTES EN GENERAL

## COSECHADORA | LÍNEA AGCO



CÓD. RJDH166181

**SOPORTE**  
APLICACIÓN: ALIMENTACIÓN



CÓD. RJDCQ38390

**BRAZO**  
APLICACIÓN: SOPORTE TRANSVERSAL



CÓD. RJDZ20917

**CAPA**  
APLICACIÓN: PANEL LATERAL



CÓD. RDJH173922IK  
CÓD. RJDH173922IK

**BLINDAGEM**  
APLICAÇÃO: CAIXA DE UNIDADE



CÓD. RJDH202866

**PALANCA**  
APLICACIÓN: MULTIPLICADOR



CÓD. RJDZ22701

**APOIO**  
APLICAÇÃO: ANDADOR DE PALHA



CÓD. RJDZ43477

**BLINDAJE**  
APLICACIÓN: CÓNCAVO



CÓD. RJDZ35899

**CUBO**  
APLICACIÓN: CILINDRO DE BARRAS



CÓD. RJDAXE48057

**SOPORTE**  
APLICACIÓN: PANEL LATERAL



CÓD. RJD04028

**ABRAZADERA**  
APLICACIÓN: GENERAL



CÓD. RJDH202415

**CONEXIÓN**  
APLICACIÓN: DIVISOR CORTO



CÓD. RJDH203898

**PLACA**  
APLICACIÓN: TRANSPORTADOR HELICOIDAL (AUGER)



CÓD. RJDZ42642

**REFUERZO**  
APLICACIÓN: VENTILADOR



CÓD. RJDZ34303

**CAPA**  
APLICACIÓN: TRANSPORTADOR DE GRANOS



CÓD. RJDCQ09387

**ROTOR**  
APLICACIÓN: CILINDRO



CÓD. RJDH174377

**APOYO**  
APLICACIÓN: CONTROL DE ALTURA



CÓD. RJDHXE175787

**CORREA**  
APLICACIÓN: ESCALERA



CÓD. RJDZ20610

**BRIDA**  
APLICACIÓN: ELEVADOR



# COMPONENTES EN GENERAL COSECHADORA | LÍNEA JOHN DEERE



**ALETA**  
APLICACIÓN: ELEVADOR

CÓD. RJDZ22335



**APOIO**  
APLICAÇÃO: LEITOR HELICOIDAL

CÓD. RJDH202380



**TABLA**  
APLICACIÓN: CADENA DE TRANSPORTE

CÓD. RJDZ33621



**REFUERZO**  
APLICACIÓN: BRAZO DE PASO

CÓD. RJDH89141



**TRAVESÍA DERECHA**  
APLICACIÓN: ALIMENTADOR DE CILINDRO

CÓD. RJDCQ30359



**ENCHUFE**  
APLICACIÓN: ESTRUCTURA

CÓD. RJDH154789



**SOPORTE**  
APLICACIÓN: ACTUADOR

CÓD. RJDHXE11875



**BRAZO**  
APLICACIÓN: PLACAS DE COBERTURA

CÓD. RJDH89661



**CUBIERTA**  
APLICACIÓN: TORRE

CÓD. RJDHXE12291



**PUERTA**  
APLICACIÓN: DESCARGA SIN FIN

CÓD. RJDHXE83086



**PALANCA**  
APLICACIÓN: ALIMENTACIÓN

CÓD. RJDH132986



**SOPORTE**  
APLICACIÓN: ELEVADOR

CÓD. RJDS02050



**APOYO**  
APLICACIÓN: DIVISOR EXTERNO

CÓD. RJDH233218



**ARANDELA**  
APLICACIÓN: CABINA

CÓD. RJDHXE104214



**APOYO/SOPORTE**  
APLICACIÓN: SOPORTE DE CORREA

CÓD. RJDHXE136153



**APOYO**  
APLICACIÓN: SISTEMA HIDRÁULICO

CÓD. RJDHXE115476



**CUBIERTA**  
APLICACIÓN: TORNILLO SIN FIN

CÓD. RJDH87193



**PLACA**  
APLICACIÓN: GRANELERO

CÓD. RJDHXE79976

# COMPONENTES EN GENERAL COSECHADORA | LÍNEA JOHN DEERE



**CORREA**  
APLICACIÓN: PEDAL DE FRENO

CÓD. RJDH99264



**CORREA**  
APLICACIÓN: ACCIONAMIENTO DELANTERO

CÓD. RJDHXE127831



**CORREA**  
APLICACIÓN: ESCALERA INTERNA

CÓD. RJDHXE93394



**PLACA**  
APLICACIÓN: PICADOR

CÓD. RJDH229265



**APOYO**  
APLICACIÓN: ACCIONAMIENTO DE LA PLATAFORMA

CÓD. RJDAXE57531



**DEFLECTOR**  
APLICACIÓN: DISTRIBUIDOR DE PAJA

CÓD. RJDQC31972



**PERFIL "U"**  
APLICACIÓN: DIVISOR

CÓD. RJDH173844



**PLACA**  
APLICACIÓN: DESCARGA

CÓD. RJDAH168204



**PROTECCIÓN**  
APLICACIÓN: INVERSOR

CÓD. RJDZ44165



**PLACA**  
APLICACIÓN: ESCALERA

CÓD. RJDHXE42429



**SOPORTE**  
APLICACIÓN: ACCIONAMIENTO DEL TRANSPORTADOR

CÓD. RJDHXE111873



**SOPORTE**  
APLICACIÓN: SOPORTE

CÓD. RJDH177269




**TABLA**  
APLICACIÓN: TRANSPORTADOR

CÓD. RJDHXE167071



**SOPORTE**  
APLICACIÓN: SOPORTE DEL SISTEMA DE PAJA

CÓD. RJDZ56208



**APOYO**  
APLICACIÓN: GENERAL

CÓD. RJDHXE166218



**SOPORTE**  
APLICACIÓN: ELEVADOR

CÓD. RJDZ27575



**RETENTOR**  
APLICACIÓN: TORNILLO SIN FIN

CÓD. RJDH172459



**ARANDELA**  
APLICACIÓN: ROTOR DELANTERO

CÓD. RJDHXE38272

# COMPONENTES EN GENERAL

## COSECHADORA | LÍNEA JOHN DEERE



CÓD. RJDZ20913

**DESCASCADOR**  
APLICACIÓN: PANEL LATERAL



CÓD. RJDHXE21966

**APOYO**  
APLICACIÓN: UNIDAD DE CONTROL



CÓD. RJDHXE135148

**ESPACIADOR**  
APLICACIÓN: TORNILLO SIN FIN INFERIOR



CÓD. RJDHXE41373

**CONTRA-PLACA** APLICACIÓN: ESCALERA



CÓD. RJDCQ30569

**TAPA** APLICACIÓN: CALIBRADOR DE PROFUNDIDAD



CÓD. RJDH226258

**CUCHILLA** APLICACIÓN: RADIADOR




CÓD. RJDAKE55766

**TENSIONADOR** APLICACIÓN: ACCIONAMIENTO



CÓD. RJDZ35136

**PALANCA** APLICACIÓN: BANDEJA DE GRANO



CÓD. RJDHXE76222

**SEPARADOR** APLICACIÓN: ELEVADOR DE GRANOS



CÓD. RJDHXE99950

**ENCHUFE** APLICACIÓN: ELEVADOR DE GRANOS



CÓD. RJDCQ20463

**ABRAZADERA** APLICACIÓN: SISTEMA DE ESCAPE



CÓD. RJDAKE47100

**BISAGRA** APLICACIÓN: PANELES



CÓD. RJDCQ21087

**CHAPA** APLICACIÓN: SINFÍN



CÓD. RJDH155088

**PROTECCIÓN** APLICACIÓN: RUEDAS DENTADAS



CÓD. RJDHXE29368

**ARTICULACIÓN** APLICACIÓN: SEPARADOR



CÓD. RJDZ30879

**FUNDA** APLICACIÓN: BATIDOR



CÓD. RJDIB01601

**TAPA** APLICACIÓN: UNIDAD DE LA LÍNEA



CÓD. RJDH204769

**SOPORTE** APLICACIÓN: PICADOR

# COMPONENTES EN GENERAL

## COSECHADORA | LÍNEA JOHN DEERE



CÓD. RJDCQ16563

**PROTECCIÓN**  
APLICACIÓN: CARRETE



CÓD. RJDHXE46664

**BASE**  
APLICACIÓN: SINFIN



CÓD. RJDH233298

**ESQUINERA**  
APLICACIÓN: TAPA Y SOPORTE DEL DIVISOR  
DE LÍNEA INTERNO



CÓD. RJDCQ32568

**DEFLECTOR**  
APLICACIÓN: PICADOR



CÓD. RJDCQ25290

**TAPA**  
APLICACIÓN: SISTEMA DE NIVELACIÓN



CÓD. RJDHXE111874

**SOPORTE**  
APLICACIÓN: ACTIVACIÓN



CÓD. RJDCQ10666

**MEDIA POLEA**  
APLICACIÓN: TRANSMISIÓN



CÓD. RJDH178812

**APOIO**  
APLICACIÓN: SINFIN



CÓD. RJDHXE125955

**PORTA/CARÇAÇA**  
APLICACIÓN: CARGAZA HORIZONTAL



CÓD. RJDH233433

**PLACA**  
APLICACIÓN: MARCO DE INCLINACIÓN



CÓD. RJDH152866

**REFUERZO**  
APLICACIÓN: SINFINES TRANSVERSALES



CÓD. RJDH123286

**TOMADA**  
APLICACIÓN: CUADRO Y PANELES



CÓD. RJDCQ73883

**TIRANTE**  
APLICACIÓN: TAMICES




CÓD. RJDHXE154398

**TABLA**  
APLICACIÓN: TRANSPORTADOR



CÓD. RJDHXE80354

**SOPORTE**  
APLICACIÓN: PANELES LATERALES




CÓD. RJDH87184

**CAPA**  
APLICACIÓN: SINFIN



CÓD. RJDH173782

**GUÍA**  
APLICACIÓN: MARCO



CÓD. RJDH203071

**VEDACIÓN**  
APLICACIÓN: ESTRUCTURA

# COMPONENTES EN GENERAL

## COSECHADORA | LÍNEA JOHN DEERE



**VEDACIÓN**  
APLICACIÓN: ESTRUCTURA

CÓD. RJDH173904



**CORREA**  
APLICACIÓN: ESCALERA

CÓD. RJDHXE12346



**DEFLECTOR**  
APLICACIÓN: PICADORA

CÓD. RJDCQ32567



**MEDIA POLEA**  
APLICACIÓN: TRANSMISIÓN

CÓD. RJDCQ10667



**MEDIA POLEA**  
APLICACIÓN: TRANSMISIÓN

CÓD. RJDCQ31973



**BLINDAJE**  
APLICACIÓN: CÓNCAVO

CÓD. RJDZ43476



**APOYO**  
APLICACIÓN: GENERAL

CÓD. RJDH220971



**CUBIERTA**  
APLICACIÓN: GENERAL

CÓD. RJDH203897



**HORQUILLA**  
APLICACIÓN: GENERAL

CÓD. RJDZ36531



**SOPORTE**  
APLICACIÓN: TRANSPORTADOR

CÓD. RJDHXE11854



**DEFLECTOR**  
APLICACIÓN: ESTRUCTURA

CÓD. RJDH170596



**ALAVANCA**  
APLICACIÓN: ALAVANCA

CÓD. RJDH91305



**BRAZO**  
APLICACIÓN: CUBIERTA

CÓD. RJDH108224



**ROTOR**  
APLICACIÓN: CILINDRO

CÓD. RJDCQ36238




**PLACA**  
APLICACIÓN: SACA PAJA

CÓD. RJDCQ14776



**CHAPA**  
APLICACIÓN: PICADOR

CÓD. RJDH204973



**CHAPA**  
APLICACIÓN: PICADOR

CÓD. RJDH204974



**SOPORTE**  
APLICACIÓN: PICADOR

CÓD. RJDCQ49316



**BRAZO**  
APLICACIÓN: PLACA DE COBERTURA

CÓD. RJDH98644



**CUBIERTA**  
APLICACIÓN: SISTEMA CENTRAL

CÓD. RJDH136046



/RODOPLANT  

Rodovia RS 223 Km 47  
Ibirubá / RS - CEP 98200-000  
Correo electrónico [contato@rodoplant.com](mailto:contato@rodoplant.com)  
Skype: rodoplant.ind  
Tel: +55 (54) 3324-6528 / 3199-0087  
WhatsApp: +55 (54) 98449-9100 / 99601-3636 / 99638-3636